



**ПРЕДСТАВИТЕЛЬНОЕ СОБРАНИЕ
ЧАГОДОЩЕНСКОГО МУНИЦИПАЛЬНОГО РАЙОНА**

Р Е Ш Е Н И Е

От 23.11.2017

№ 76

р.п. Чагода

Об утверждении Стратегии
социально-экономического
развития Чагодощенского
муниципального района
Вологодской области до 2030 года

В соответствии со статьей 6 Федерального закона от 28 июня 2014 года № 172-ФЗ «О стратегическом планировании в Российской Федерации» и на основании статьи 20 Устава Чагодощенского муниципального района, в целях обеспечения системного и комплексного подхода к перспективному развитию Чагодощенского муниципального района, Представительное Собрание района РЕШИЛО:

1. Утвердить прилагаемую Стратегию социально-экономического развития Чагодощенского муниципального района Вологодской области до 2030 года (далее по тексту - Стратегия).

2. Органам местного самоуправления Чагодощенского муниципального района руководствоваться Стратегией при разработке документов стратегического планирования по вопросам, отнесенным к полномочиям соответствующих органов местного самоуправления.

3. Настоящее решение подлежит размещению на официальном сайте Чагодощенского муниципального района в информационно-телекоммуникационной сети «Интернет».

Глава района -
председатель Представительного Собрания

А.В. Косёнков



Утверждена решением
Представительного Собрания
района
от 23 ноября 2017 года № 76

**Стратегия
социально-экономического
развития Чагодощенского
муниципального района
Вологодской области
на период до 2030 года**

2017 год

Содержание

Раздел	страницы
I. ВВЕДЕНИЕ	5
II. ОСНОВНЫЕ ПОНЯТИЯ	5
III. ОБЩИЕ ПОЛОЖЕНИЯ	6
IV. СТРУКТУРА СТРАТЕГИИ МУНИЦИПАЛЬНОГО ОБРАЗОВАНИЯ	8
V. АНАЛИЗ СОЦИАЛЬНО-ЭКОНОМИЧЕСКОГО РАЗВИТИЯ ЧАГОДОЩЕНСКОГО МУНИЦИПАЛЬНОГО РАЙОНА	8
5.1. Базовый потенциал Чагодощенского муниципального района	8
5.1.1. Географическое положение и природно-климатические условия	8
5.1.2. Историко-культурные особенности	9
5.1.3. Потенциал природных ресурсов	10
5.1.4. Население	12
5.2. Социальный потенциал	15
5.2.1. Оценка уровня жизни населения	15
5.2.2. Рынок труда	21
5.2.3. Образование	24
5.2.4. Здравоохранение	28
5.2.5. Физическая культура и спорт	31
5.2.6. Культура и туризм	32
5.2.7. Жилищные условия	34
5.2.8. Гражданское общество	37
5.2.9. Кадровый потенциал	39
5.2.10. Система комплексной безопасности жизнедеятельности населения	39
5.2.11. Бенчмаркинг позиции Чагодощенского муниципального района в области	41
5.3. Экономический потенциал	43

5.3.1. Экономическое развитие: анализ деловой активности и структура экономики	43
5.3.2. Агропромышленный комплекс	48
5.3.3. Инвестиционный климат и инвестиционная политика	52
5.3.4. Транспортно-логистическая инфраструктура	56
5.3.5. Энергетическая инфраструктура	57
5.3.6. Строительный комплекс	58
5.3.7. Инженерная и коммунальная инфраструктура	58
5.3.8. Связь и телекоммуникационная инфраструктура	59
5.3.9. Малое и среднее предпринимательство	60
5.3.10. Экологическая обстановка	62
5.3.11. Потребительский рынок	64
5.3.12. Рынок земли и использование территорий	65
5.3.13. Финансово-бюджетный потенциал	67
5.3.14. Территориальный маркетинг и бренд района	72
5.3.15. Бенчмаркинг позиции Чагодощенского муниципального района в области	73
5.4. Пространственное развитие и функциональное зонирование территории.	83
5.5. Внешнеэкономическое и межрайонное взаимодействие	85
VI. КЛЮЧЕВЫЕ ПРОБЛЕМЫ И ПЕРСПЕКТИВЫ РАЗВИТИЯ	86
6.1. SWOT-анализ	86
6.2. Проблемы территории и характеристика стратегических ресурсов развития.	94
VII. ЦЕЛЕПОЛАГАНИЕ СТРАТЕГИЧЕСКОГО РАЗВИТИЯ	97
7.1. Стратегическая цель социально-экономического развития района	97
7.2. Стратегические приоритеты	97
7.3. Стратегические задачи и сфера реализации поставленной задачи	98
7.4. Свод приоритетных проектов (программ)	104

VIII. ЦЕЛЕВЫЕ ПОКАЗАТЕЛИ ЭФФЕКТИВНОСТИ РЕАЛИЗАЦИИ СТРАТЕГИИ	113
IX. МЕХАНИЗМ РЕАЛИЗАЦИИ СТРАТЕГИИ ЧАГОДОЩЕНСКОГО МУНИЦИПАЛЬНОГО РАЙОНА	118
X. ПРИОРИТЕТНЫЕ ПРОЕКТЫ ЧАГОДОЩЕНСКОГО МУНИЦИПАЛЬНОГО РАЙОНА	120
XI. ПОРЯДОК СОГЛАСОВАНИЯ И УТВЕРЖДЕНИЯ СТРАТЕГИИ	139
XII. ПОРЯДОК ВНЕСЕНИЯ ИЗМЕНЕНИЙ В СТРАТЕГИЮ	139
XIII. МОНИТОРИНГ И КОНТРОЛЬ РЕАЛИЗАЦИИ СТРАТЕГИИ	139

I. ВВЕДЕНИЕ

Стратегия социально-экономического развития Чагодощенского муниципального района до 2030 года (далее – Стратегия) разработана в целях обеспечения стабильного улучшения уровня жизни населения на основе устойчивого сбалансированного развития экономики района.

В Стратегии представлены основные выводы анализа социально-экономического развития Чагодощенского района, обоснование главной стратегической цели и приоритетных направлений социально-экономического развития, сформированные с учетом стратегических приоритетов Вологодской области, сформулированы стратегические задачи и механизмы реализации Стратегии.

Стратегия служит основой для разработки и включения инвестиционных проектов в областные и федеральные инвестиционные программы, а также основанием для подачи заявок для участия в существующих межрегиональных программах и проектах.

II. ОСНОВНЫЕ ПОНЯТИЯ

- стратегическое планирование социально-экономического развития – деятельность органов местного самоуправления по проведению анализа результатов, определению параметров, целей и приоритетов социально-экономического развития МО;
- целеполагание – определение целей, стратегических приоритетов и задач в сфере социально-экономического развития МО;
- потенциал – это совокупность сильных сторон, факторов и возможностей, на базе которых МО может успешно развиваться в долгосрочной перспективе;
- муниципальная программа – документ стратегического планирования на долгосрочный период, содержащий комплекс планируемых мероприятий, взаимоувязанных по задачам, срокам осуществления, исполнителям и ресурсам, и направленных на наиболее эффективное достижение приоритетов и решение задач социально-экономического развития МО;
- мониторинг и контроль реализации стратегии – деятельность органов местного самоуправления по комплексной оценке хода, итогов и эффективности реализации стратегии;
- отчет о реализации Стратегии – документ, содержащий информацию по мероприятиям, направленным на достижение цели, стратегических приоритетов и задач социально-экономического развития, оценку достигнутых за отчетный период ожидаемых результатов и описание проблем;
- цель социально-экономического развития – состояние экономики, социальной сферы, которое определяется участниками стратегического

планирования в качестве ориентира своей деятельности и характеризуется количественными и (или) качественными показателями;

- корректировка документа стратегического планирования – частичное изменение данных документа без изменения периода, на который разрабатывался документ;

- приоритет социально-экономической политики – предпочтительное с точки зрения эффективности направление по достижению поставленной цели социально-экономического развития;

- задача социально-экономического развития – комплекс взаимоувязанных мероприятий, которые должны быть проведены в определенный период времени и реализация которых обеспечивает достижение цели и приоритетов социально-экономического развития;

- результат социально-экономического развития – фактическое (достигнутое) состояние экономики, социальной сферы, которое характеризуется количественными и (или) качественными показателями;

- показатели потенциала – включает в себя источники, возможности, средства, запасы, которые могут быть использованы для решения задач, достижения целей в определенной сфере;

- долгосрочный период (перспектива) – период продолжительностью 6 и более лет;

- проблемные показатели – показатели, имеющие негативное значение, отражающие снижение конкурентных преимуществ данной территории среди других муниципальных образований и несущие потенциальные угрозы;

- среднесрочный период (перспектива) – период, следующий за текущим годом, продолжительностью от 3 до 6 лет.

- технологическая платформа – перспективный объект инновационной инфраструктуры, позволяющий обеспечить интеграцию науки и бизнеса, сконцентрировать ресурсы на приоритетных направлениях научно-технологического развития.

III. ОБЩИЕ ПОЛОЖЕНИЯ

3.1. Стратегия разработана в соответствии с целями, приоритетами и задачами, определенными:

- стратегией социально-экономического развития области на долгосрочный период;

- схемой территориального планирования области;

- прогнозом социально-экономического развития области на среднесрочный период.

3.2. Стратегия служит основой для разработки муниципальных программ, документов территориального планирования района.

3.3. Стратегия района утверждается в соответствии с Уставом Чагодощенского муниципального района

3.4. Корректировка стратегии района производится по решению органов местного самоуправления района на основании корректировки стратегии социально-экономического развития области на долгосрочный период в части изменения приоритетов, задач и целевых показателей.

3.5. Мониторинг и контроль за реализацией стратегии района осуществляется органами местного самоуправления района и предполагает сбор информации о социально-экономическом развитии района, анализ достигнутых значений показателей, оценку результативности и эффективности реализуемых мероприятий за отчетный период.

3.6. Муниципальные программы разрабатываются в соответствии с целями, приоритетами и задачами социально-экономической политики, определенными стратегией района.

Порядок разработки, а также сроки реализации муниципальных программ определяются постановлением администрации Чагодощенского муниципального района от 22.08.13 г № 589 « О внесении изменений в постановление администрации района от 21.08.2012 года № 517 «Об утверждении Порядка разработки, реализации и оценки эффективности муниципальных программ Чагодощенского района и Методических указаний по разработке и реализации муниципальных программ Чагодощенского района».

3.8. Документы территориального планирования района разрабатываются на основе стратегии района и муниципальных программ.

Порядок подготовки, согласования и утверждения, а также требования к содержанию документов территориального планирования района определяются в соответствии с Градостроительным кодексом Российской Федерации и нормативными правовыми актами Вологодской области.

3.9. Прогноз социально-экономического развития Чагодощенского муниципального района на среднесрочный период разрабатывается с учетом прогноза социально-экономического развития Российской Федерации и Вологодской области на среднесрочный период, стратегии социально-экономического развития района на долгосрочную перспективу, а также прогнозных показателей деятельности организаций, расположенных на территории района.

Порядок разработки прогноза социально-экономического развития района на среднесрочный период определяется органами местного самоуправления района.

IV. СТРУКТУРА СТРАТЕГИИ МУНИЦИПАЛЬНОГО ОБРАЗОВАНИЯ

Стратегия содержит:

- 1) анализ социально-экономического положения района за предшествующий период (не менее 5 лет);
- 2) ключевые проблемы и перспективы развития;
- 3) стратегическая цель социально-экономического развития района;
- 4) стратегические приоритеты;
- 5) задачи социально-экономического развития района;
- 6) свод приоритетных проектов (программ);
- 7) целевые показатели эффективности реализации стратегии района;
- 8) согласование стратегии района с муниципальными программами;
- 9) механизмы реализации стратегии района;
- 10) характеристика приоритетных проектов района;
- 11) порядок согласования и утверждения стратегии района;
- 12) порядок внесения изменений в стратегию района;
- 13) мониторинг и контроль.

V. АНАЛИЗ СОЦИАЛЬНОЭКОНОМИЧЕСКОГО ПОЛОЖЕНИЯ ЧАГОДОЩЕНСКОГО МУНИЦИПАЛЬНОГО РАЙОНА

5.1. Базовый потенциал Чагодощенского муниципального района

5.1.1. Географическое положение и природно-климатические условия

Чагодощенский муниципальный район расположен в юго-западной части Вологодской области, на расстоянии 326 км от областного центра города Вологды. Общая площадь района 2,4 тыс. кв. км, что составляет 1,6% от всей площади Вологодской области.

На северо-западе район граничит с Ленинградской областью, на юго-западе с Новгородской областью, на северо-востоке и востоке его соседями являются Бабаевский и Устюженский районы нашей области (рис.1).

Наибольшее протяжение района в меридианном направлении 60 км, в широтном – 68 км.

В состав района входят 2 поселка городского типа (районный центр п. Чагода и п. Сазоново) и 90 населенных пунктов.

Рис. 1 Карта дорог Чагодощенского района



По территории района проходит федеральная автодорога Вологда – Новая Ладога и соединяет его с городами: Санкт – Петербург, Ярославль и другими крупными городами северо-запада России. Расстояние до крупных промышленных центров: Москва - 600 км, Санкт – Петербург – 340 км, Новгород- 380 км, Череповец - 220 км.

Климат Чагодощенского района, как и всей западной части Вологодской области, умеренно – континентальный, с умеренно теплым летом и умеренно холодной зимой.

Рельеф местности представляет собой слабо всхолмленную равнину, местами встречаются отдельные пониженные и повышенные участки.

В почвенном покрове преобладают супесчаные почвы, они составляют 75,6 % от площади пашни. Песчаных почв имеется 23,4% и 1 % легкосуглинистых.

5.1.2. Историко-культурные особенности

Территория, на которой ныне расположен район в летописях и других письменных источниках называлось Железным Полем и входила в состав Бежецкой пятины Новгородской земли.

Затем в составе Угличского удела Московского государства, а с 1563 по 1685 год в составе Угличского уезда.

В 1685 году было предписано выделить из Угличского — Устюжно-Железопольский уезд, который просуществовал до 1927 года как Устюженский в составе Новгородской губернии (1727 года по 1918 год), а по ходатайству северных уездов Новгородской губернии Демократический съезд Советов 10-13 мая 1918 года из Тихвинского, Устюженского, Череповецкого, Кирилловского и Белозерского уездов была образована Череповецкая губерния, которая в 1927 году была упразднена и вошла в Ленинградскую область. Тогда же в 1927 году в Череповецком

округе Ленинградской области из части бывшей территории Устюженского уезда был образован Верхне-Чагодощенский район. 23 июля 1930 года ЦИК и СНК СССР в соответствии с постановлением ЦК ВКП(б) издали постановление «О ликвидации округов» и Череповецкий округ был упразднён и район стал непосредственно входить в Ленинградскую область.

В связи с разделением в сентябре 1937 года Северной области на Вологодскую и Архангельскую к Вологодской области присоединены города и районы Ленинградской области: город Череповец, районы Череповецкий, Мяксинский, Пришекснинский, Петриневский, Кирилловский, Чарозерский, Вашкинский, Белозерский, Бабаевский, Кадуйский, Чагодощенский, Устюженский, Борисово-Судский, Шольский, Оштинский, Ковжинский, Вытегорский и Андомский.

Муниципальное образование «Чагодощенский муниципальный район» образовано в соответствии с законом Вологодской области от 6 декабря 2004 года № 1128-ОЗ (с последующими изменениями и дополнениями), имеет статус муниципального района с административным центром – п. Чагода.

В настоящее время в состав муниципального района входят 2 сельских поселения: Белокрестское, Первомайское и 2 городских муниципальных образования поселок Чагода и поселок Сазоново. Всего на территории района находится 92 населенных пункта (90 сельских населенных пунктов, поселок городского типа Чагода, поселок городского типа Сазоново).

На территории современного Чагодощенского района исследовано и поставлено на учет более 100 древних поселений и могильников, ставших археологическими памятниками, которые раскрывают тайну древностей земли Чагодощенской.

Здания и остатки парковых комплексов помещичьих усадеб Чагодощенского района вызывают неподдельный интерес. В Чагодощенском крае существовало 27 помещичьих усадеб, при которых, как правило, имелись мукомольные мельницы и маслобойни. Наиболее значимые из них: усадебный дом Теглевых, построенный в 1880 году в д. Валунь с прилегающим к нему старым парком, усадебный дом Повалишина депутата 4-й Госдумы царской России в д. Избоищи, дом Орловых - Соминских купцов 2-й гильдии в д. Избоищи, каретный сарай усадьбы Страховой-Зиновьевой XIVв. постройки в д. Залужье.

5.1.3. Потенциал природных ресурсов

Площадь земельных ресурсов 240,9 тыс. га, из них по категориям земель:

- лесного фонда – 170,2 тыс. га;
- сельскохозяйственного назначения – 60,4 тыс. га;
- населенных пунктов – 3,0 тыс. га;
- земель запаса – 5,7 тыс. га;
- промышленности, энергетики, транспорта и другого иного специального назначения – 1,6 тыс.га.

Минерально-сырьевой потенциал Чагодощенского района оценен в 7,11 млрд. руб.* и составляет 2,7% от областного (табл.1). Основная потенциальная ценность связана с запасами месторождений торфа (83,3%) и карбонатных пород (11,3%).

Таблица 1

**Минерально-сырьевые запасы полезных ископаемых
Чагодощенского района**

Вид минерального сырья	МСП извлекаемых запасов		
	Млрд. руб.*	% от итога	% от МСП запасов полезных ископаемых области
ПГМ	0,01	0,2	0,2
Пески строительные	0,10	1,4	1,1
Пески стекольные	0,15	2,2	18,8
Глины кирпичные	0,07	1,0	0,8
Известняки для стекольной промышленности	0,001	0,07	100
Доломиты, известняки для известкования	0,80	11,3	34,0
Торф	5,93	83,3	4,0
Пресные подземные воды	0,04	0,6	2,2
Итого по району	7,111	100	2,7

*По данным оценки 2002 года

В Чагодощенском районе сосредоточены: весь областной минерально-сырьевой потенциал запасов известняков для стекольной промышленности, он составляет 133 тыс. м³, 35,8% областного МСП карбонатных пород (17360 тыс. м³), 27% песков стекольных (2551 тыс.м³.)

Имеются месторождения глины кирпичные 1916 тыс. м³ (месторождения Шолоховское, Немковское), пески - 2624 тыс. м³, песчано-гравийный материал – 947 тыс. м³. Глины пригодны для производства кирпича, дренажных труб и других изделий крупной керамики.

17,7 % в структуре земель района занимают болота. Площадь торфяных болот – 356 га, мощность торфяного массива -2-3м., запасы торфа – 198795 тыс.м³. Самые крупные месторождения торфа - Дедово Поле, Великий Мох, Куликово Поле, Пыжики, Зыбулинский Мох, Сурожинское и другие. В зависимости от своих свойств торф в перспективе может находить разнообразное применение. Особенно ценным удобрением может быть сапропель, залегающий под торфом.

Район имеет разветвленную гидросеть. Все реки относятся к бассейну реки Волги, т.е. бассейну внутреннего стока, и посредством Тихвинской водной системы через реки Чагодощу, Чагоду, Горюн и Сомину имеют связь с Невой и Балтийским морем.

Основные реки района - Чагодоща и Кобожа - являются левыми притоками р. Мологи. Более крупные притоки - реки Песь, Смердомка, Лидь, Внина, Кобожа с притоками Веуч, Черная, Белая. Все реки берут начало за

пределами области из болот и озер Валдайской возвышенности. Озера в районе немногочисленны, их всего 11. Самые крупные - Черное и Сиглинское.

Объем водопотребления из природных водных источников на нужды объектов промышленности, коммунального и сельского хозяйства района находится на уровне 998 тыс. куб. м. Основными водопользователями являются крупные промышленные предприятия (стеклозаводы) и предприятия коммунального хозяйства.

Рыбные ресурсы района весьма значительны. В реках и озерах водятся различные виды рыб, такие как щука, лещ, плотва, окунь, карась, язь. В районе промысловый лов не ведется, но широко развито спортивно-любительское рыболовство.

Общая площадь лесного фонда – 200,8 тыс. га. Общий запас древесины – 25,2 млн. куб.м., в том числе спелых и перестойных – 13,6 млн. куб.м., из них хвойных насаждений – 7,5 млн. куб.м. Процент использования расчетной лесосеки в районе в 2016 году – 49,2 %. Ухудшение породного состава древостоя, транспортная недоступность оставшегося спелого лесфонда привели к ограничению освоения расчетной лесосеки и, как следствие, к спаду производства.

Велики запасы недревесных продуктов леса – клюквы, брусники, черники, грибов.

Площадь охотоугодий составляет 235,7 тыс. га, в том числе закрепленных за охотопользователями – 156,2 тыс. га. (Чагодощенское районное отделение общества охотников и рыболовов), 79,5 га (7 Межрайонный отдел по охране и воспроизводству объектов животного мира).

Ресурсы охотничье-промысловых животных составляют: лосей - 626 особей, медведей – 77 особей, кабанов – 253, бобров – 578 и другие виды животных и птицы.

Разнообразна флора района. Ботаническими экспедициями описаны и собраны в гербарии более 500 видов растений, том числе 173 редких, 159 лекарственных.

Особый интерес с геологической и ботанической точки зрения представляет местечко Глинное, поставленное на учет как геологический памятник «Аномальное меандрирование русла реки Чагодыща».

К особо охраняемым природным территориям также относятся: комплексные (ландшафтные) государственные природные заказники «Ратца», «Чагодощенский» и «Черноозерский»; природный заказник «Падун», природный резерват местного значения «Старая Пустынь».

Чагодощенский район относится к зоне умеренного загрязнения атмосферы, водных ресурсов, почвы и растительности.

5.1.4. Население

Демографическая ситуация в Чагодощенском муниципальном районе, как и в целом по области, в последние два десятилетия имеет стойкую

отрицательную тенденцию. Численность постоянного населения Чагодощенского района по состоянию на 01.01.2017 года составила 12589 человек, в том числе 9241 человек (73,4%) – городское, 3348 (26,6%) – сельское (табл.2).

За последние пять лет численность постоянного населения по району сократилась на 1206 человек (или на 8,7%).

За 2016 год в районе родилось 147 человек, умерло 260 (табл.3). Естественная убыль населения составила 113 человек, по сравнению с этой же датой 2015 года она сократилась на 36 человек, или на 24%. Смертность превышает рождаемость в 1,8 раза (за 2015 год – в 2,2 раза, за 2014 год – в 1,9 раза, за 2013 год – 1,7 раза, за 2012 год – в 1,8 раза)

Коэффициент рождаемости в Чагодощенском районе в 2016 году составил 11,6 промилле. В среднем по последние пять лет данный показатель колеблется незначительно от 10,8 до 13,6 промилле.

Основными причинами смертности являются болезни системы кровообращения, злокачественные образования.

Вместе с тем для района характерна общероссийская тенденция сокращения численности населения, которая обусловлена многими факторами: снижением рождаемости, высоким уровнем смертности, неблагоприятной возрастной структурой населения, негативными тенденциями финансово-экономического характера.

В районе присутствует миграционный отток населения. В 2016 году он составил 120 человек (в 2015 году – 85, в 2012 - 218).

Рис. 2 Муниципальные образования района



Таблица 2

Поселения Чагодощенско муниципального района

Наименование поселения, административный центр	Численность населения, на 01.01.2017 г., чел.
Городские поселения	9241
Муниципальное образование поселок Чагода	6918
Муниципальное образование поселок Сазоново	2323
Сельские поселения	3348
Сельское поселение Белокрестское	2395
Первомайское сельское поселение	953

Таблица 3

Динамика демографических показателей

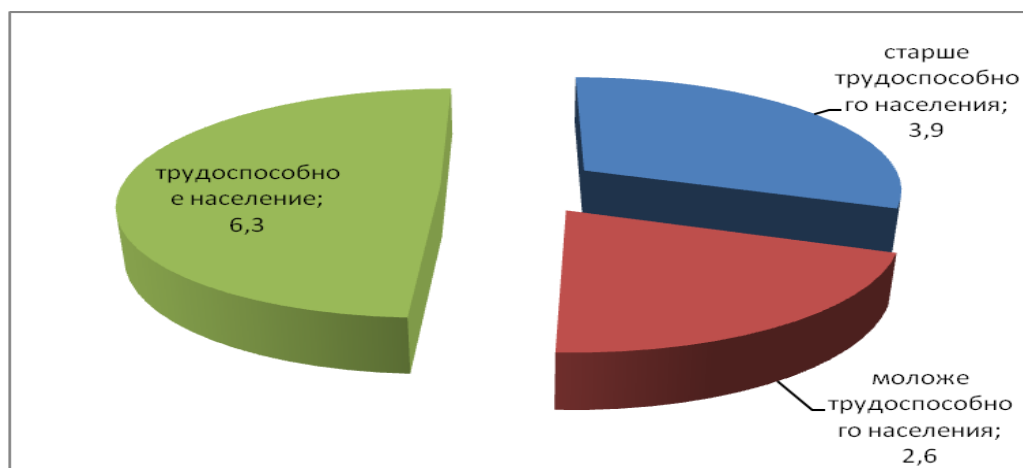
Показатели	Ед. изм.	2012 г.	2013 г.	2014 г.	2015 г.	2016 г.
Численность населения на 1 января	Тыс. чел.	13,774	13,419	13,128	12,823	12,589
Число родившихся	Чел.	173	155	138	121	147
Число умерших	Чел.	310	259	270	270	260
Естественный прирост (+). Убыль (-)	Чел.	-137	-104	-132	-149	-113
Превышение смертности над рождаемостью	%	179,2	167,1	195,7	223,1	176,9
Миграционный прирост, (убыль)	Чел.	-218	-187	-173	-85	-120

Естественная убыль среди сельского населения и миграционный отток влияют на увеличение населенных пунктов без населения и числом жителей 10 и менее человек (62% от общего числа). В 21 сельском населенном пункте района (23% от общего числа) население постоянно не проживает, или лишь в летний период в них временно находятся городские жители.

Данные по половозрастному составу населения показывают преобладание женщин над мужчинами (53,6% и 46,4% соответственно).

В структуре населения на протяжении ряда лет не наблюдается существенных колебаний (рис.3). Число лиц моложе трудоспособного возраста (детей и подростков) составило 2,6 тыс. чел. (19,5%), в трудоспособном возрасте – 6,3 тыс. чел. (49,7%), старше трудоспособного возраста - 3,9 тыс. чел. (30,8%).

Рис. 3. Структура численности постоянного населения района



Структура населения по уровню образования, по данным Всероссийской переписи населения 2010 года, следующая: высшее профессиональное образование имеют 1376 человек (11,8%), среднее профессиональное - 3489 человек (30%), начальное профессиональное - 909 человек (7,8%).

Национальный состав постоянного населения достаточно мононационален. Подавляющее большинство жителей (98%) составляют русские.

5.2. Социальный потенциал

5.2.1. Оценка уровня жизни населения

Ключевым показателем, характеризующим уровень жизни населения, является величина среднемесячной заработной платы на 1 работника. Среднемесячная заработная плата по крупным и средним предприятиям района в 2016 году составила 23376 рублей. В последние пять лет наблюдается положительная динамика, но в то же время уровень заработной платы остается ниже среднеобластного более чем на 30% (табл.4).

Таблица 4

Динамика доходов населения

Показатели	Ед. изм.	2012 г.	2013 г.	2014 г.	2015 г.	2016 г.
Среднемесячная номинальная начисленная заработная плата работников организаций	руб.	15858	16998	18142	19051	23376
Дифференциация среднемесячной номинальной начисленной заработной платы работников (в % к среднему уровню заработной платы по области)	%	70,0	67,6	67,8	69,4	68,5
Прожиточный минимум, в	руб.					

том числе:						
В среднем на душу населения		6847	7474	8578	9678	10269
Трудоспособное население		7460	8075	9260	10455	11116
Пенсионеры		5502	6173	7082	7975	8480
Дети		6275	7120	8203	9412	9989
Соотношение среднемесячной номинальной заработной платы работников организаций и величины прожиточного минимума трудоспособного населения		2,1	2,1	1,9	1,8	2,1
Изменение среднемесячной номинальной начисленной заработной платы (в % к предыдущему году)	%	107,2	106,7	105,0	120,6	108,5
Просроченная задолженность по заработной плате работникам организаций	тыс. руб.	-	-	-	-	-

Вместе с тем, на протяжении ряда лет сохраняется межотраслевая дифференциация оплаты труда. Самый высокий уровень заработной платы наблюдается в сфере производства, распределения электроэнергии, газа и воды (35942 руб.), вместе с тем высокий уровень заработной платы фиксируется в таких отраслях как «Финансовая деятельность» и «Государственное управление и обеспечение военной безопасности»

По результатам 2016 года ниже среднерайонного уровня заработная плата в отраслях «Сельское хозяйство, охота и лесное хозяйство», «Обрабатывающие производства», «Транспорт и связь», «Финансовая деятельность», «Операции с недвижимым имуществом, аренда и предоставление услуг», «Образование», «Здравоохранение», «Предоставление прочих коммунальных, социальных и персональных услуг» (табл.5).

Таблица 5

Среднемесячная номинальная начисленная заработная плата работников организаций по видам экономической деятельности в 2016 году

Отрасль	2012 г.	2013 г.	2014 г.	2015 г.	2016 г.
Сельское хозяйство, охота и лесное хозяйство	12520	13307	18909	17558	20157
Обрабатывающие производства	19392	19875	21992	19333	20996
Производство и распределение электроэнергии, газа и воды	19478	21527	29185	23790	35942
Строительство	13234	14837	28473	30938	27349
Оптовая и розничная	8580	10238	24118	11706	29261

торговля; ремонт автотранспортных средств					
Транспорт и связь	21086	17204	19410	15045	18866
Финансовая деятельность	22108	24846	21608	22567	22426
Операции с недвижимым имуществом, аренда и предоставление услуг	14567	16950	16043	18834	16064
Государственное управление и обеспечение военной безопасности	21097	23531	25746	30418	34557
Образование	10632	13504	16266	17263	19317
Здравоохранение и предоставление социальных услуг	10632	12265	14689	18112	19579
Предоставление прочих коммунальных, социальных и персональных услуг	10751	12082	12213	14560	16385
Всего в среднем по району:	15858	16998	18142	19051	23376

В районе практически отсутствует просроченная задолженность по выплате заработной платы на крупных и средних организациях, в учреждениях бюджетной сферы.

В 2016 году получателями различных мер социальной поддержки (денежных выплат, пособий, компенсаций) в Чагодощенском районе ежемесячно являются более 7 тыс. человек; единовременно или один раз в год — около 3,5 тыс. граждан (табл.6).

Таблица 6

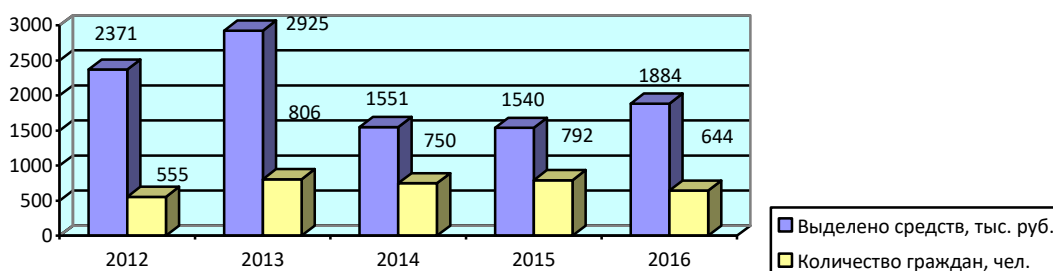
Основной состав получателей различных выплат в 2016 году

Категория	Количество (чел)
Участники, инвалиды ВОВ	17
Вдовы участников ВОВ	70
Жители блокадного Ленинграда	8
Труженики тыла	321
Дети войны	32
Ветераны боевых действий, участники вооруженных конфликтов	35
Реабилитированные лица и жертвы политических репрессий	6
Ветераны труда	937
Ветераны труда ВО	1162
Инвалиды	733

Дети-инвалиды	28
Доноры	74
Получатели пособий на детей/ детей	699/1209
Многодетные семьи	106
Количество семей, получающих субсидии	856
Получатели ЕДВ	2147
Получатели компенсации на твердое топливо	1183
Получатели компенсации на сжиженный газ	1812
Получатели ЕДК	4265
Получатели за особые заслуги перед областью	59

Общий лимит денежных средств, выделенных из областного бюджета на оказание государственной социальной помощи гражданам, составил 1,8 млн. рублей. В 2016 году единовременная материальная помощь предоставлена 644 семьям на общую сумму 1,1 млн. рублей, в том числе 589 малоимущим семьям на сумму 955, 5 тыс. рублей, 55 гражданам в трудной жизненной ситуации на сумму 237,5 тыс. рублей. Государственная социальная помощь оказывалась в основном на покупку одежды и обуви, предметы первой необходимости, продукты питания, компенсацию затрат на поездки в областные больницы и покупку лекарств (рис.4).

Рис. 4. Оказание государственной социальной поддержки



Натуральную помощь получили 154 семьи на сумму 120 тыс. рублей (продуктовые наборы и канцтовары). Государственную социальную помощь на основании социального контракта получили 50 семей на общую сумму 691 тыс. рублей (на развитие подсобного хозяйства, на период трудоустройства, период оформления инвалидности и др.). Кроме того, специалистами отделения были организованы 45 выездов мобильной бригады в сельские поселения (40 плановых и 5 неотложных), обслужены 602 человека, которым предоставлены 660 услуг. Двоим гражданам, оставшимся без средств к существованию, оказана экстренная помощь в виде продуктового набора.

Особое внимание в области уделяется поддержке семьям с детьми. Полномочия по организации летнего отдыха и оздоровления детей с марта 2016 года возложены на комплексный центр социального обслуживания

населения. На организацию оздоровления и отдыха детей, находящихся в трудной жизненной ситуации из федерального бюджета направлены денежные средства в сумме 2,4 млн. рублей, из областного 1,1 млн. рублей. Всего оздоровлены 794 ребёнка (из них 10 человек по санаторным путёвкам). Общее количество оздоровленных в 2016 году детей меньше, чем в предыдущем, но в целом, отдых детей получился более качественным, за счёт того, что были более продолжительные смены в загородном лагере «Рассвет» и 63 ребёнка (в том числе 3 ребёнка-сироты) смогли отдохнуть в лагере «Морская волна» на Черноморском побережье (табл.7).

Таблица 7

**Количество детей, охваченных организационными формами
отдыха**

Наименование показателя	2012г.	2013г.	2014 г.	2015 г.	2016г.
Количество детей, охваченных организованными формами отдыха	784	944	1044	1271	794
% от общего числа детей школьного возраста	57,7%	69,3%	75%	88%	54,8%

Кроме организации оздоровления и отдыха детей, отделение по работе с семьями активно занималось деятельностью по профилактике безнадзорности и правонарушений несовершеннолетних. Проводились совместные комиссии, рейды в неблагополучные семьи, индивидуальная и семейная профилактическая работа. В рамках реализации районного проекта «Территория семьи» семьям оказывались услуги психолога и юрисконсульта, реализовывались мероприятия программы «Дорога к дому», арттерапевтический комплекс занятий «Краски жизни» с детьми, испытывающими трудности социальной адаптации. Кроме того, успешно продолжил свою работу социальный проект «Город детства».

Государственным бюджетным учреждением социального обслуживания Вологодской области «Комплексный центр социального обслуживания населения Чагодощенского района» в соответствии со стратегией действий в интересах граждан старшего поколения в Российской Федерации до 2025 года, утверждённой распоряжением Правительства Российской Федерации от 05.02.2016 г. № 164-р, межведомственным планом действий в интересах граждан пожилого возраста, проживающих на территории Вологодской области, организована работа с гражданами пожилого возраста.

Ключевой задачей работы с пожилыми людьми должно стать создание общества для всех возрастов, включая формирование условий для использования знаний, опыта, потенциала граждан старшего поколения, проявления заботы о таких гражданах и оказания им необходимой помощи. Основным направлением государственной поддержки граждан старшего поколения в области социального обслуживания является реализации системы мер правового, организационного и экономического характера,

направленных на обеспечение достойного уровня жизни, доступности социальных услуг.

Одной из основных и наиболее экономически приоритетных форм социального обслуживания населения является социальное обслуживание на дому. Основная цель социального обслуживания на дому – оказание помощи гражданам в решении вопросов повседневной жизнедеятельности, максимальное продление их пребывания в привычной домашней обстановке.

В 2016 году таким обслуживанием воспользовались 167 человек, что на 38 % больше уровня прошлого года. Потребность в данной форме обслуживания в районе удовлетворена на 100%, очередности не имеется. Основными услугами, востребованными у населения, являются социально-бытовые и социально-медицинские. Средняя заработная плата социальных работников составила 15 318 рублей.

Социальными работниками центра социального обслуживания населения осуществляется тесное взаимодействие с медицинскими организациями по вопросам записи граждан на приём к врачу, выписки у врачей рецептов, получение результатов медицинского обследования граждан и медицинских справок, вызова участкового врача на дом, поиска необходимых лекарственных препаратов в аптечных учреждениях с учётом выписанных врачами рецептов, их приобретения и осуществления доставки по месту жительства граждан (табл.8).

Таблица 8

Динамика показателей социальной защиты населения

Показатели	2012 г.	2013 г.	2014 г.	2015 г.	2016 г.
Отношение средней заработной платы социальных работников учреждений социального обслуживания населения к средней заработной плате Вологодской области	44,3	46,6	52,8	54,7	54,5
Доля получателей мер социальной поддержки, получивших различные виды выплат от общего числа граждан, обратившихся за мерами социальной поддержки и имеющих на них право, в соответствии с действующим законодательством	100	100	100	100	100

Для достижения указанной цели внедрены и реализуются 4 стационарозамещающие технологии: «школа безопасности» на дому, приёмная семья для пожилого человека, работа «школы ухода» за гражданами пожилого возраста, организована деятельность пункта проката технических средств реабилитации. Кроме предоставления непосредственно социального обслуживания на территории района регулярно проводится комплексный мониторинг социально-экономического положения граждан пожилого возраста, предоставляются меры социальной поддержки, предусмотренные действующим законодательством, реализуется проект «Карта внимания» (усилие адресного подхода к потребностям участников

(ветеранов) Великой Отечественной войны). Реализуется проект «Электронный гражданин Вологодской области» по повышению ИТ-компетенции населения и обучение способам получения государственных и муниципальных услуг в электронном виде.

С гражданами проводится системная социокультурная работа, организована досуговая деятельность, действуют клубы по интересам, направленные на формирование здорового образа жизни пожилых людей, проводятся спортивные соревнования, в рамках созданного в учреждении центра активного долголетия «Забота».

При работе с инвалидами приоритетным является заявительный порядок. В настоящий момент учреждение частично приспособлено для посещения маломобильными группами населения, а также другими категориями инвалидов. Тем не менее, за последнее время оборудованы входная группа с пандусом и оборудованы санитарно-гигиенические помещения на первом и втором этажах. Учреждение в рамках взаимодействия с районным обществом инвалидов направило работника учреждения на обучение по системе добровольной сертификации «Мир, доступный для всех» и теперь в учреждении имеется сертифицированный эксперт по вопросам обеспечения доступности социальной инфраструктуры. Граждане с ограниченными возможностями также имеют возможность получать социальное обслуживание на дому, с ними проводится социально-реабилитационная и социокультурная работа. Нуждающиеся пользуются услугами пункта проката технических средств реабилитации.

Для детей-инвалидов имеется минитренажёрный зал, сенсорная комната, кабинет песочной терапии.

В целом работа с инвалидами направлена на их реабилитацию и создание условий для их интеграции в общество и повышения их качества жизни.

Таким образом, социальная сфера района постепенно развивается. Система социальной защиты находится на современном этапе в стадии реформирования, несмотря на то, что активно идут оптимизационные процессы, сфера развивается не в количественном, а качественном измерении, стремясь создать адекватную мобильную, эффективную систему, в которой любой нуждающийся гражданин сможет получить своевременную, необходимую и качественную помощь.

5.2.2. Рынок труда

В Чагодощенском муниципальном районе наблюдается тенденция снижения численности населения, в том числе населения в трудоспособном возрасте, на этом фоне присутствует снижение среднесписочной численности работников организаций. Кризис стекольной отрасли также нашел отражение в снижении показателей на рынке труда (табл.9).

Динамика показателей рынка труда района

Показатели	Ед. изм.	2012 г.	2013 г.	2014 г.	2015 г.	2016 г.
Среднесписочная численность работающих, включая ИП	чел.	5253	4564	4142	4073	3715
Численность безработных (на конец года)	чел.	186	464	169	181	143
Уровень зарегистрированной безработицы (в % к эк. активному населению)	%	2,5	6,5	2,4	2,7	2,2
Коэффициент напряженности на рынке труда (на конец года)	чел.	4,2	2,9	2,2	3,2	0,6
Численность работников, во вредных и (или) опасных условиях труда (на конец года)	чел.	549	336	560	339	339

Численность экономически активного населения - 6468 человек, или 51,4% от общей численности населения района. Данный показатель имеет тенденцию снижения в результате сокращения численности населения района.

Коэффициент напряженности на рынке труда, характеризующий отношение незанятого населения на число вакансий, снизился по сравнению с предыдущим годом и составил 0,6 человек на одну вакансию.

За 2013 – 2016 годы в Чагодощенском муниципальном районе произошли существенные изменения в сфере труда и занятости, которые непосредственно были связаны с экономическим спадом в условиях кризиса.

Благодаря принятому на федеральном и областном уровне в 2013-2016 годах комплексу мер, направленных на снижение напряженности на рынке труда, ситуация на рынке труда района стала улучшаться.

Снижение напряженности на рынке труда района в период с 2013 по 2016 годы происходило, в основном, за счет уменьшения численности незанятых граждан, состоящих на учете в службе занятости населения в поисках подходящей работы, и наличием вакансий, имеющих временный характер работы, и вакансий на общественные работы.

Уровень безработицы в районе снизился с 6,5% в 2013 году до 2,2% в 2016 году и составил 2,2%, что выше среднеобластного показателя в 1,5 раза.

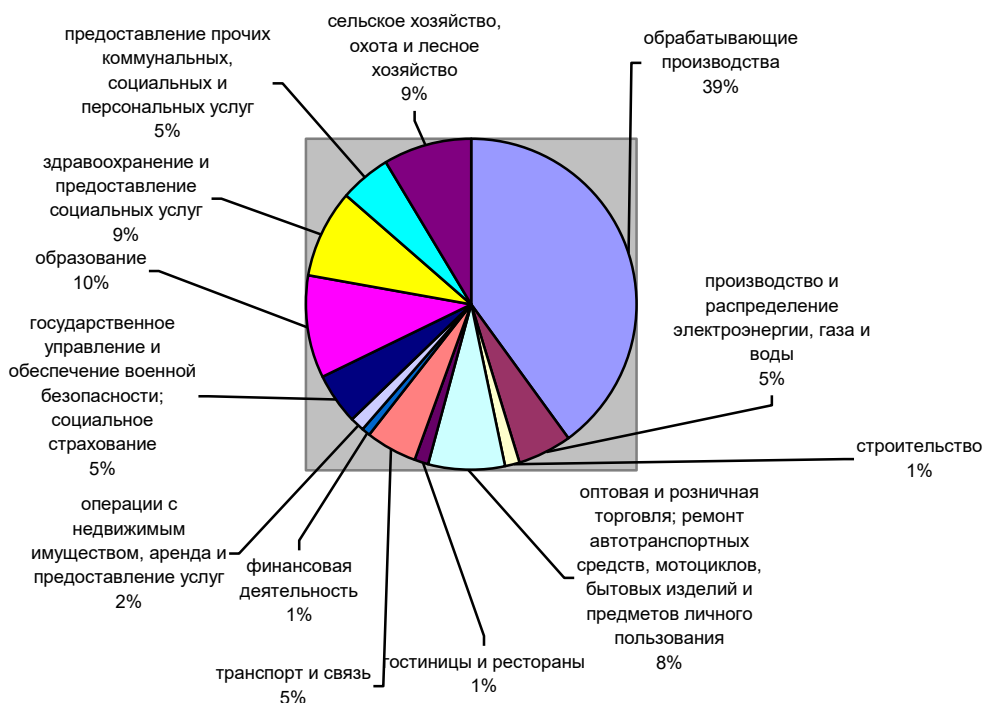
По состоянию на 31.12.2016 года на учете в центре занятости состояло 145 официально зарегистрированных безработных гражданина. Численность

ищущих работу граждан, состоящих на учете в службе занятости, сократилась на 319 человек по сравнению с уровнем 2013 года.

В экономике района занято 3715 человек, что составляет 59,3% трудоспособного населения. В 2012 году этот показатель составлял 68,1%. В течение последних пяти лет наблюдается отрицательная динамика. Кризисные явления в стекольной отрасли оказали негативное влияние на занятость населения в районе. Трудоспособное население покидает район в поисках более высокооплачиваемой работы. Вместе с тем, продолжает сохраняться тенденция старения и сокращения кадрового состава высококвалифицированных рабочих.

Структура занятости населения выглядит следующим образом:

Рисунок 5 Структура занятости населения



Преобладающая часть занятого населения 39% сосредоточена в сфере обрабатывающих производств. 32% работает в бюджетной сфере района, 9% в сельском хозяйстве и лесной отрасли, 8% оптовая и розничная торговля; ремонт автотранспортных средств, мотоциклов, бытовых изделий и предметов личного пользования и 12% занято прочими видами деятельности (рис.5).

Улучшение инвестиционного климата, создание условий для развития малого и среднего предпринимательства в районе будут способствовать увеличению численности работающего населения и снижению численности безработных граждан. Прослеживается тенденция к уменьшению напряженности на рынке труда, что является положительным моментом.

5.2.3. Образование

В целях формирования оптимальной структуры сети образовательных учреждений района в период с 2012 по 2016 год в системе образования был проведен ряд мероприятий, направленных на обеспечение доступности и качества образования. Всего в 2012 году в районе функционировало 16 образовательных учреждений, в 2016 году – 9 (табл.10).

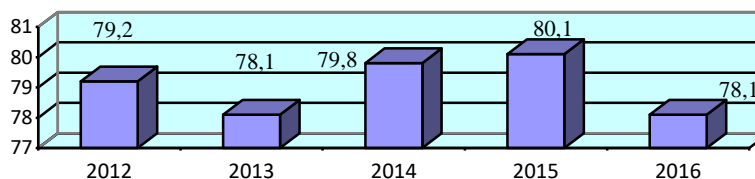
Таблица 10

Динамика показателей образовательных района

Показатели	2012 г.	2013 г.	2014 г.	2015 г.	2016 г.
Средние общеобразовательные школы со структурными подразделениями на селе, ед.	2	2	2	2	2
Основные общеобразовательные школы, ед.	2	2	2	2	2
Детские сады, ед.	7	5	5	4	3
Учреждения дополнительного образования, ед.	4	4	3	2	2
Детский дом, ед.	1	1	1	0	0

Доля детей в возрасте 1-6 лет, получающих дошкольную образовательную услугу и (или) услугу по их содержанию в муниципальных образовательных учреждениях, в общей численности детей в возрасте 1-6 лет сократилась по сравнению с 2015 годом на 2% и составила 78,1% (рис.6). Ухудшение данного показателя обусловлено сокращением численности постоянного населения и снижением рождаемости на селе.

Рисунок 6 Доля детей в возрасте 1-6 лет, получающих дошкольную образовательную услугу в общей численности детей в возрасте 1-6 лет



Охват детей в возрасте от 1,5 до 7 лет дошкольным образованием составил – 100%. Всем желающим предоставлено место в дошкольных образовательных учреждениях.

Количество детей в школах остается стабильным – 1449 человек, в том числе в сельских – 177 человек.

Основные показатели по деятельности образовательной системы

Показатель	2013	2014	2015	2016	2017 (оценка)
Доля выпускников государственных (муниципальных) общеобразовательных учреждений, не сдавших единый государственный экзамен, в общей численности выпускников государственных (муниципальных) общеобразовательных учреждений	3,0	1,8	0,0	2,0	0,0
Доля выпускников муниципальных общеобразовательных учреждений, не получивших аттестат о среднем (полном) образовании, в общей численности выпускников муниципальных общеобразовательных учреждений	3,0	1,8	0,0	0,0	0,0
Доля детей в возрасте 3 - 7 лет, получающих услуги дошкольного образования	100,0	100,0	100,0	100,0	100,0
Доля детей в возрасте 1-6 лет, состоящих на учете для определения в муниципальные дошкольные образовательные учреждения, в общей численности детей в возрасте 1-6 лет	14,0	7,8	6,10	6,10	6,10

В 2016 году была продолжена работа по формированию новой образовательной среды, отвечающей современной образовательной политике. В связи с этим решались задачи по созданию условий для перехода на новые образовательные стандарты в соответствии с современными требованиями к структуре образовательных программ, к условиям их реализации и результатам; по совершенствованию инфраструктуры образовательных учреждений, соответствующих требованиям времени; по обеспечению условий образовательного процесса, направленных на сохранение здоровья учащихся и воспитанников; по поддержке талантливых детей, созданию среды для проявления и развития способностей учащихся и воспитанников; по совершенствованию работы с кадрами.

Система дошкольного образования Чагодощенского муниципального района представлена 7 организациями, реализующими основную общеобразовательную программу дошкольного образования. Из них - 3 самостоятельных дошкольных учреждения, 4 общеобразовательные организации со структурными подразделениями «детский сад». В настоящее время функционирует 39 групп для детей младшего и старшего дошкольного

возраста, из них – 1 группа компенсирующей направленности для детей с тяжелыми нарушениями речи.

Численность детей дошкольного возраста, проживающих в районе, на 01 января 2016 года составила 1064 человек (от 0 до 7 лет) (в 2015 году - 1205 человек).

По состоянию на 01 января 2017 года дошкольным образованием охвачено 754 детей (в 2016 году – 775 детей).

Охват детей дошкольным образованием в возрасте от 3 до 7 лет составляет – 100% (на уровне Вологодской области).

На 01 января 2017 года 123 ребенка ожидали своей очереди в детские сады района, из них от рождения до 1 года - 62, от года до трех лет - 61 человек.

Контингент обучающихся на 1 сентября 2016 года составляет 1449 детей, из них 143 первоклассника; 49 детей, обучающихся по адаптированной основной общеобразовательной программе для детей с умственной отсталостью, 3 обучающихся учебно-консультационного пункта при МБОУ «Чагодская средняя общеобразовательная школа». Наблюдается тенденция незначительного уменьшения контингента школьников.

В четырех образовательных учреждениях организуется подвоз школьников. Всего на занятия в школу подвозится 180 обучающихся.

В МБОУ «Сазоновская средняя общеобразовательная школа» функционирует пришкольный интернат, в котором проживает 23 обучающихся.

В трех образовательных учреждениях МБОУ «Чагодская средняя общеобразовательная школа», и МБОУ «Сазоновская средняя общеобразовательная школа» и МБОУ «Первомайская общеобразовательная школа», реализующих образовательные программы общего образования, обеспечивается совместное обучение детей-инвалидов, по месту их проживания. Системой дистанционного обучения охвачен 1 ребенок-инвалид.

В районе функционирует базовая общеобразовательная школа, где созданы современные условия осуществления образовательного процесса и обучается 53,7% (или 784 чел.) от общей численности обучающихся в районе.

С 2011-2012 учебного года во всех первых классах общеобразовательных учреждений района введены ФГОС начального общего образования, с 2015-2016 учебного года во всех общеобразовательных учреждениях введены ФГОС основного общего образования.

Одной из первостепенных задач является организация профильного обучения для обучающихся 10-11 классов. С 2016-2017 учебного года МБОУ «Чагодская СОШ» начала реализацию социально-экономического профиля для обучающихся 10 классов.

В двух общеобразовательных учреждениях реализуется

адаптированная основная общеобразовательная программа для детей с умственной отсталостью. Для двух детей-инвалидов в 2015-2016 учебном году организовано дистанционное обучение.

Приоритетным направлением модернизации образования становится информатизация образования.

Все общеобразовательные учреждения имеют доступ к сети Интернет. Обеспечен безопасный доступ учащихся к сети Интернет через региональный узел контентной фильтрации.

В целях формирования в общеобразовательных учреждениях высокотехнологичной образовательной среды необходимо создание эффективной системы методической работы по повышению ИКТ – компетенций педагогических работников, активное использование в общеобразовательном процессе электронного дневника, электронного журнала, электронных изданий и ресурсов.

Качество обучения на протяжении нескольких лет стабильное и составляет в среднем 48% .

8 выпускников в 2015-2016 учебном году окончили школу с медалью «За особые успехи в учении».

Значимым параметром в оценке качества образования являются итоги Единого государственного экзамена.

В 2016 году выпускники общеобразовательных учреждений показывали результаты выше средних по области по таким предметам, как математика профильного уровня, история, химия, литература и обществознание.

В 2015-2016 учебном году 100% выпускников успешно сдали Единый государственный экзамен и получили аттестат о среднем общем образовании.

Коррекционно-педагогическое сопровождение детей в районе представлено группой компенсирующей направленности для детей с тяжелыми нарушениями речи и логопунктом в МБДОУ «Детский сад комбинированного вида п. Чагода», занятиями с учителем-логопедом в МБДОУ «Сазоновский детский сад». В штатах двух учреждений имеются педагоги-психологи.

Одним из ведущих направлений деятельности в сфере образования является совершенствование кадрового потенциала. В системе образования района на 01.01.2017 г. работает 353 человека списочного состава, из них педагогических работников - 196 человек. Выражен возрастной и гендерный дисбаланс, в общем и дополнительном образовании, медленно происходит обновление педагогического корпуса.

Средняя зарплата педагогических работников образовательных учреждений за 2016 год составила: по общему образованию - 26,5 тыс. руб., по дополнительному образованию детей – 21,9 тыс. руб., по дошкольному образованию – 23,4 тыс. рублей.

Таким образом, муниципальная система образования имеет необходимые ресурсы для обеспечения доступности качественного

образования, отвечающего современным потребностям социума и каждого гражданина, требованиям социально – экономического развития района. Перспективами развития муниципальной системы образования является повышение качества образования за счет модернизации содержания и технологий, развитие кадрового потенциала, увеличение охвата детей услугами дополнительного образования.

5.2.4. Здоровоохранение

Основной объем амбулаторно-поликлинической и стационарной помощи оказывает бюджетное учреждение здравоохранения Вологодской области «Чагодощенская ЦРБ», которая включает: Чагодощенскую районную больницу, Сазоновскую участковую больницу, 7 ФАПов в сельских поселениях района.

Учреждения здравоохранения работают по Программе государственных гарантий бесплатного оказания гражданам медицинской помощи на территории Вологодской области на 2016 год и плановый период 2017-2018 годов.

Таблица 12

Динамика основных показателей здравоохранения района

Показатели	2012 г.	2013 г.	2014 г.	2015 г.	2016 г.
Амбулаторно-поликлиническая помощь					
Число посещений, всего	92 947	30402	71960	73131	61224
в том числе					
- в поликлиниках и амбулаториях	87491	28617	67737	68706	57599
- на дому	5456	1785	4223	4425	3625
Фельдшерско-акушерские пункты					
Число посещений, всего	40527	40174	40012	38291	36627
в том числе					
- на ФАПах	33739	33251	33140	31337	29484
- на дому	6788	6923	6872	6954	7143
Число коек дневного стационара	30	29	29	29	29
Число дней работы койки	264	215	265	253	229
Стационарная помощь					
Число коек круглосуточного стационара	56	56	52	50	50
Пролечено больных	2467	2181	2031	1974	1891
Проведено койко-дней	20368	18077	17288	17068	16695
Число дней работы койки	364	323	332	341	334
Средняя длительность пребывания дней	8	8	9	9	9
Скорая медицинская помощь					
Число выполненных вызовов	5 424	4197	4419	5072	4348

На начало 2016 года в районе развернуто 50 коек различного профиля:

- терапевтический - 17 коек,
- неврологический - 5 коек,
- хирургический - 14 коек,

- гинекологический - 4 койк,
- педиатрический - 5 койк,
- акушерский - 5 койк.

Работает дневной стационар на 29 койк.

По сравнению с 2015 годом добавлено по одному койко-месту на терапевтическом и неврологическом отделениях и два койко-места на хирургии.

Пропускная способность поликлиники БУЗ ВО «Чагодощенская ЦРБ» - 178 посещений в сутки, Сазоновской участковой больницы - 100 посещений.

Амбулаторно-поликлиническая врачебная помощь населению района оказывается в поликлинике ЦРБ и Сазоновской участковой больнице, первичная медико-санитарная помощь - ФАПами.

Медицинская врачебная помощь оказывается по всем основным направлениям, кроме наркологии и оториноларингологии, где прием проводят фельдшера. Существуют предварительная запись на приемы, в том числе по телефону, и запись непосредственно в день обращения. Внедрена запись на приемы посредством телекоммуникационной сети Интернет.

Проводится работа по укреплению материально-технической базы и оснащению лечебно-профилактических учреждений района.

В 2016 году проведены замена дверей и косметический ремонт приемно-диагностического отделения поликлиники, косметический ремонт 6 палат в стационаре, ремонт крыльца стационара, замена окон в акушерском отделении, ремонт крыши гаража. На проведение данных работ направлено 749,2 тыс. рублей.

Приобретено новое медицинское оборудование на сумму 1,5 млн. рублей. В 2016 году дополнительно получено 972,0 тыс. руб. по родовым сертификатам. Данные денежные средства были направлены на выплату заработной платы, приобретение медицинского оборудования, медикаментов, дополнительного питания для беременных и рожениц.

Проводится работа по диспансеризации населения. В 2016 году обследование прошли 1563 человека, что составляет 75% от планового показателя.

В учреждениях здравоохранения Чагодощенского района работают 21 врач, 95 средних медицинских работников. Укомплектованность врачами на 10 тыс. населения – 16,8 единиц.

Характеристика по возрасту:

до 50 лет работают 7 врачей, от 50-60 лет – 10 врачей, старше 60 лет - 4 врача. Повышение квалификации проходят своевременно 1 раз в пять лет. Сертификат имеют - 100% врачей. Квалификационную категорию имеют 50% врачей.

Обеспеченность средними медицинскими работниками 10 тыс. населения – 75,8 единиц. Сертификат имеют 95,2% средних медицинских работников. Коэффициент совместительства - 1,5.

Характеристика по возрасту: до 30 лет - 10 человек (9,5%), 31-40 лет – 14 человек (13,3%), 41-50 лет - 33 человека (31,4%), 51-55 лет 26 человек (24,8%), старше 55 лет – 22 человека (21%). Повышение квалификации проходят 1 раз в пять лет. Сертификат имеют 95,2%.

Для улучшения обеспеченности кадрами ведется работа по привлечению специалистов и профориентации молодежи.

В 2016 году привлечены на работу в БУЗ ВО «Чагодощенская ЦРБ» два специалиста – врач-хирург и врач-анестезиолог. Для обеспечения указанных специалистов жильем, за счет средств районного бюджета были приобретены 2 благоустроенные квартиры.

В медицинских академиях обучаются 4 студента: 2 на лечебном факультете, 2 - на педиатрическом, с которыми заключены договоры на выплату стипендии в размере 4 тыс. руб. ежемесячно из районного бюджета.

Систематически проводится работа по повышению квалификации кадров. В 2016 году подтвердили свою квалификацию 1 врач и 22 средних медицинских работника.

Ежегодно ЦРБ принимает активное участие в областных конкурсах «Здоровье Вологжан» среди сельских лечебных учреждений и «Народный доктор».

Лекарственное обеспечение населения Чагодощенского района организовано на базе аптечного пункта ГП ВО «ГПТП Фармация» и семи фельдшерско-акушерских пунктов. Обеспечение граждан лекарственными средствами за счет средств федерального и областного бюджетов осуществляется в рамках программы дополнительного лекарственного обеспечения, целевых программ «Льготные лекарства», «Сахарный диабет».

Лекарственное обеспечение отдельных категорий граждан, имеющих право на получение лекарств на льготных условиях Чагодощенского района, осуществляет аптечный пункт ГП ВО «ГПТП» Фармация».

Тенденции:

- Снижение обеспеченности населения района врачебными кадрами;
- Ухудшение состояния здоровья населения района (рост показателей болезненности и заболеваемости)

Проблемы:

- снижение численности населения, вследствие естественной убыли;
- недостаток врачебных кадров и кадров со средним медицинским образованием.

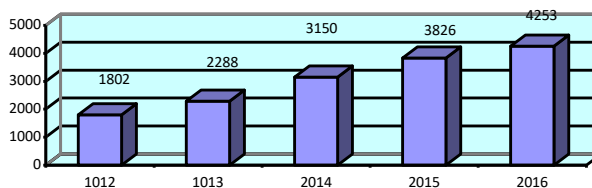
Для улучшения доступности и качества оказываемых медицинских услуг, направленных на снижение заболеваемости и смертности населения, требуется дальнейшее решение проблем: привлечение в район специалистов с высшим и средним медицинским образованием, приобретение жилья или компенсация расходов по найму жилья работникам здравоохранения, укрепление материально-технической базы учреждения (приобретение современного оборудования, проведение ремонтных работ).

5.2.5. Физическая культура и спорт

Физкультурой и спортом на территории Чагодощенского района занимается более 2000 человек это 22,8 % от всего населения (рис.7). Физкультурно-оздоровительная и спортивно-массовая работа с населением проводится МБУ «Дворец спорта», а также администрациями МО п. Сазоново и сельских поселений в рамках полномочий.

На территории района существуют 36 спортивных сооружений. В 2015 году в рамках муниципальной программы «Устойчивое развитие сельских территорий Чагодощенского муниципального района Вологодской области на 2014-2017 годы и на период до 2020 года» построены и введены в действие многофункциональная спортивно-игровая площадка в с. Белые Кресты и спортивная детская площадка «Будь здоров!» в д. Анишино Лукинского сельского поселения. Ежегодно в районе проходят спортивные мероприятия, направленные на вовлечение населения в занятие массовым спортом – спартакиады, «Сазоновские версты», лыжные гонки, турниры по футболу, волейболу и другие. Благодаря этому, увеличивается количество чагодощенцев, систематически занимающихся физкультурой и спортом.

Рис.7 Численность населения, занимающегося физкультурой и спортом



В 2014 году утверждена муниципальная программа «Развитие физической культуры и спорта в Чагодощенском муниципальном районе на 2015-2020 годы», при реализации которой в каждом сельском поселении должны появиться новые спортивные площадки.

Спортивно-массовую и физкультурно-оздоровительную работу на территории района организуют 20 штатных сотрудников физической культуры и спорта, из них 15 имеют высшее образование. Три человека имеют второй юношеский разряд по боксу. 45 человек выполнили нормы ВФСК "ГТО", из них 23 золотых, 19 серебряных и 2 бронзовых. Таким образом, на территории района созданы все необходимые условия для занятий физической культурой и спортом всех возрастных категорий. Это позволяет увеличить число жителей систематически занимающихся физкультурой и спортом в районе, повысить уровень физической подготовленности населения, а следовательно, способствует решению одной из основных задач социально-экономического развития района по укреплению здоровья населения.

5.2.6. Культура и туризм

В настоящее время структура сети учреждений культуры оптимальна.

В учреждениях культуры созданы и успешно работают 139 клубных формирований (рис.8), в которых задействованы 2336 чел (рис.9). Спектр клубных формирований варьируется в зависимости от запросов общественности. Снижение показателей обусловлено: естественной убылью населения; оптимизационными мероприятиями.

Рис. 8 Количество клубных формирований,

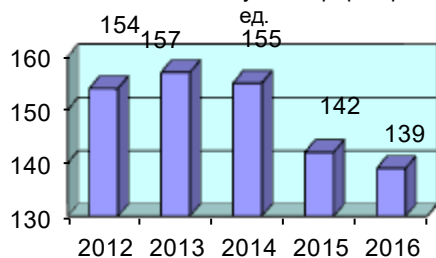
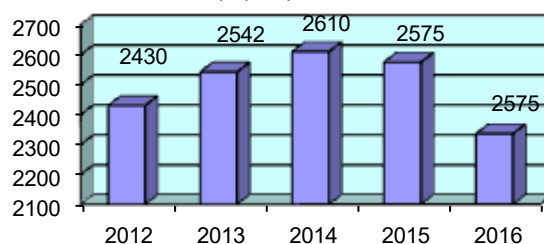
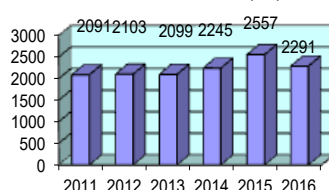


Рис. 9 Количество участников клубных формирований, чел.



Каждый житель района посещает мероприятия и учреждения культуры более 5 раз в год (рис.10). Количество мероприятий, по сравнению с 2012 годом увеличилось на 8,2%.

Рис. 10 Количество мероприятий, ед.

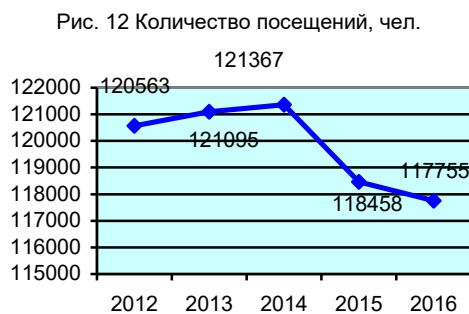


На территории района реализуется ряд проектов, ставших культурными брендами Чагодощенской земли: праздник стеклоделов «Процветай, стекольный край»; фестиваль кулинарного мастерства «Чагода – родина серых щей»; интерактивный проект «Живая история»; фестиваль православной культуры «С верой в сердце» и другие. С 2013 года в районе реализуются новые культурно-событийные проекты, а 2015 год стал абсолютным лидером по количеству мероприятий и участников, благодаря юбилею Великой Победы. В районе прошло большое количество акций, мероприятий, выставок, концертов. Впервые был реализован проект «Прибытие Поезда Победы на железнодорожную станцию Чагода», который послужил отправной точкой для такого направления как «Живая история».

В течение 2013 года в учреждениях культуры района был проведен ряд ремонтных работ, самыми значительными из которых является капитальный ремонт крыши здания МБУ «Чагодощенский РДК» с заменой кровли.

Одной из самых доступных для населения является услуга по библиотечному обслуживанию. В 2016 году число читателей составило 9348

чел., что меньше показателя 2012 года на 317 человек (рис.11). Это объясняется как естественной убылью населения, так и доступностью информационных технологий на территории района. Наряду с этим возрастает количество посещений библиотек, так как сотрудниками учреждений проводится большое количество массовых мероприятий, таких как «круглые столы», уроки права, экологические праздники (рис.12).



В МБУ «Чагодощенский музей истории и народной культуры» на хранении находится 113250 экспонатов.

Число посетителей музея выросло за счет проведения культурно-массовых мероприятий (рис.13; рис.14). Главными музейными коллекциями являются собрания предметов археологии, живопись, документы. Также с момента образования музея его сотрудники занимаются сбором и изучением изделий из стекла. Ведется научно-исследовательская работа по созданию истории стекольного производства в Чагодощенском крае в период с XIX в. по настоящее время. Ежегодным итогом этой работы становятся выставки стекла, проводимые в рамках празднования Дня стеклоделов.



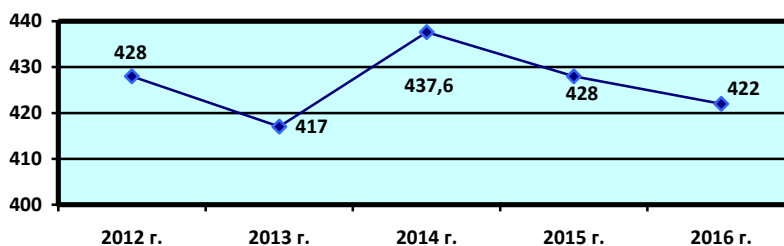
В рамках исполнения Указа Президента Российской Федерации от 7 мая 2012 года № 597 «О мероприятиях по реализации государственной социальной политики» в 2016 году в учреждениях культуры района за счет бюджетных ассигнований средняя заработная плата возросла на 14% и составила 17927 рублей (рис.15).



5.2.7. Жилищные условия

В собственности граждан находится 377,7 тыс. м², площадь муниципального жилищного фонда составляет 46,9 тыс. м², площадь государственного жилищного фонда – 0,3 тыс.м². Всего на территории района расположено 4580 домовладений, из них 812 – многоквартирные дома.

Рис.16 Жилищный фонд всего, тыс. кв.м.



Более 90% общего числа жилых зданий имеют износ от 30 до 70%, что характеризует высокую степень износа жилья. В Чагодощенском районе остается большое количество многоквартирных домов, признанных аварийными и подлежащими сносу после 1 января 2012 года. Это связано с тем, что основная застройка жилых домов в районе осуществлялась в 1928-1950 годах.

Всего в районе признано аварийными в результате физического износа и подлежащими сносу - 60 многоквартирных домов, общей площадью 14,4 тыс. м², 345 квартир, 681 проживающих, что составляет 6,6% многоквартирного жилого фонда муниципального района.

Чагодощенский муниципальный район участвует в программе переселения граждан из аварийного жилищного фонда с 2009 года. За это время в рамках реализации программы в районе были построены 6 новых домов. Расселены 16 многоквартирных домов, признанных аварийными и подлежащими сносу в установленном порядке, 96 семей (234 проживающих) получили благоустроенные квартиры, в том числе за время реализации 2 этапа (2014-2015 годы) областной программы № 7 «Переселение граждан из аварийного жилищного фонда в муниципальных образованиях Вологодской области с учетом необходимости развития малоэтажного строительства на 2013-2017 годы», расселены 5 домов, признанных аварийными до 01.01.2012 года, переселено 28 семей (65 проживающих), Общая расселяемая площадь – 1087,96 кв. м.

В 2016-2017 годах в рамках реализации 4 этапа областной программы переселения приобретено на вторичном рынке 34 жилых помещения.

Расселены 7 аварийных многоквартирных домов общей площадью 1234,31 кв. м (Чагода - 3 дома, Сазоново, - 2 дома, Избоищи - 2 дома), количество семей – 34, количество проживающих - 62 человека.

Имеется тенденция к увеличению количества таких домов, так как собственники жилых помещений, проживающих в ветхих домах, продолжают обращаться в межведомственную комиссию, по оценке жилых помещений.

В связи с постоянным увеличением количества многоквартирных домов, признанных аварийными и подлежащими сносу в установленном порядке, необходима дальнейшая реализация программы переселения граждан из аварийного жилищного фонда.

В рамках реализации Указа Президента Российской Федерации «Об обеспечении жильем ветеранов Великой Отечественной войны», за период с 2010 по 2016 год единовременную денежную выплату на приобретение жилья получили 138 вдов, инвалидов и участников ВОВ, израсходовано 152.5 млн. рублей, в том числе 1 жена погибшего военнослужащего (вдова) приобрела жилье в 2016 году.

В соответствии с федеральным законом «О социальной защите инвалидов» за период 2012-2016 годы выплачены денежные средства на приобретение жилья 5 инвалидам по заболеванию в размере 3 млн. 014 тыс. руб.

За период 2012-2016 гг. 32 детям-сиротам и детям, оставшимся без попечения родителей, в Чагодощенском районе предоставлены благоустроенные жилые помещения специализированного жилищного фонда области, в т. ч. в 2016 году 20 детей-сирот района обеспечены благоустроенными жилыми помещениями специализированного жилищного фонда области, 1 в п. Сазоново и 19 в новом доме 20 «В» по улице Советской п. Чагода (табл.13).

Таблица 13

Предоставление жилых помещений специализированного жилищного фонда области детям-сиротам и детям, оставшимся без попечения родителей в районе

Показатели	2012 г.	2013 г.	2014 г.	2015 г.	2016 г.
Количество детей-сирот, получившие благоустроенные жилые помещения, чел.	3	8	1	0	20

В рамках муниципальной программы «Обеспечение жильем молодых семей в Чагодощенском муниципальном районе на 2016-2018 годы» на получение социальной выплаты зарегистрировано 13 семей. Две молодые семьи в 2016 г. реализовали свое право на приобретение жилого дома с использованием предоставленной социальной выплаты в размере 1782,9 тыс. рублей (в том числе софинансирование из средств: федерального бюджета – 641.8 тыс. рублей, областного бюджета - 519,6 тыс. рублей, бюджета района (иные межбюджетные трансферты из бюджета муниципального образования

п. Чагода) - 621,5 тыс. рублей). Семьи исключены из районного списка молодых семей – участников подпрограммы и сняты с учета нуждающихся в жилых помещениях в администрации муниципального образования п. Чагода

Центральные системы хозяйственно-питьевого водоснабжения существуют на территории всех муниципальных образований района, централизованным водоснабжением охвачено 68% жилищного фонда района, 65% жилищного фонда имеет централизованное водоотведение. Централизованным отоплением охвачено 37% жилого фонда. 83% жилого фонда пользуются газом.

Таблица 14

Динамика жилищного строительства и обеспеченности населения жильем

Показатели	2012 г.	2013 г.	2014 г.	2015 г.	2016 г.
Общая площадь жилого фонда, тыс.кв. метров	428,0	423,05	428,51	430,9	431,5
Площадь аварийного жилого фонда (тыс.кв. метров)	2,6	4,1	8,6	11,5	12,35
Площадь ветхого жилого фонда (тыс.кв. метров)	47,2	47,2	47,2	45,6	45,6
Доля аварийного и ветхого жилого фонда в общем жилом фонде (%)	11,0	11,2	11,0	10,6	10,6
Введено жилых домов, кв.м. общей площади	4675	4333,41	6698	5470	3570
Введено жилых домов индивидуальными застройщиками, кв.м. общей площади	3421,1	3200,3	6355	4476	2500
Общая площадь жилых помещений приходящая в среднем на 1 жителя района (кв. м)	31,9	31,8	34,1	33,9	35,0
Общая площадь жилых помещений приходящая в среднем на 1 жителя района введенная в действие за год (кв. м)	0,38	0,41	0,52	0,43	0,29
Доля населения, получившего жилые помещения и улучшившего жилищные условия в отчетном году, в общей численности населения, состоящего на учете в качестве нуждающегося в жилых помещениях (%)	0	13,1	1,6	6,3	11,7

По состоянию на 01.01.2015 года в муниципальных образованиях района состояло на учете в качестве нуждающихся в жилых помещениях 356 семей, на 01.01.2016 года – 322 семей, на 01.01.2017 года – 314 семей. Снижение числа семей, нуждающихся в улучшение жилищных условий, происходит незначительными темпами, так как мало семей, состоящих в

очереди, получают жилье, в основном за счет реализации адресных программ по переселению граждан из аварийного жилищного фонда, а также за счет обеспечения жильем отдельных категорий граждан. Доля населения, получившего жилые помещения и улучшившего жилищные условия в 2016 году, в общей численности населения, состоящего на учете в качестве нуждающегося в жилых помещениях составила 11,7 %.

5.2.8. Гражданское общество

Одним из показателей развития территории является состояние гражданского общества, которое зависит от общественной активности людей, готовности к консолидации с целью решения актуальных социальных задач. Развитие современных гражданских институтов и поощрение гражданских инициатив является важным фактором устойчивого развития района, области, страны в целом.

В Чагодощенском муниципальном районе зарегистрированы и осуществляют свою деятельность четыре некоммерческие социально ориентированные организации: Чагодощенское районное отделение Всероссийской общественной организации ветеранов (пенсионеров) войны, труда, Вооруженных сил и правоохранительных органов (23 первичных организации в районе), районное отделение Вологодской областной организации «Всероссийское общество инвалидов», Чагодощенское районное отделение региональной общественной организации Вологодского областного общества охотников и рыболовов, местная религиозная организация «Православный Приход Храма Покрова Пресвятой Богородицы» в с. Белые Кресты Чагодощенского района Вологодской области Череповецкой Епархии Русской Православной Церкви (Московский Патриархат) - а также районные профсоюзные организации работников образования и здравоохранения. Созданы, осуществляют деятельность следующие общественные организации: Районный совет женщин, Районный родительский совет, Совет предпринимателей района, Общественный совет по культуре, районная детская общественная организация «Эдельвейс», группа Евангельских христиан-баптистов.

В Чагодощенском районе действуют три местных отделения политических партий: «Единая Россия», «Коммунистическая партия Российской Федерации», «Либерально-демократическая партия России».

О потенциале гражданской активности района позволяет судить активность населения на выборах. Парламентские выборы в декабре 2011 года и президентские выборы 2012 года были главными общественно-политическими событиями в жизни страны. Свое участие в них подтвердили соответственно 54,5 и 63,9 % населения Чагодощенского района, что ниже, чем в среднем по районам (77 и 61%) и по области (68 и 65%). Участие в избирательной кампании 2013 года по выборам в муниципальную власть приняли 29,1% избирателей. На выборах Губернатора Вологодской области в избирательной кампании 2014 года своё мнение высказали 37,21%

чагодощенцев. В выборах 2016 года, когда формировался состав Государственной Думы РФ и Законодательного Собрания Вологодской области приняли участие 42,86% избирателей.

Важным показателем гражданской активности в районе выступает интернет-активность граждан посредством обсуждения на форумах и блогах, на официальном сайте Чагодощенского муниципального района социально значимых проблем. Такой способ проявления гражданской активности наиболее оперативен, так как свою точку зрения можно мгновенно распространить на большую аудиторию.

Это говорит о наличии потенциала для развития институтов гражданского общества в районе и требует поиска механизмов раскрытия, реализации этого потенциала.

Основным направлением данной работы должна стать целенаправленная и последовательная работа по созданию условий для формирования институтов гражданского общества через систему местного самоуправления.

Основной критерий оценки этой деятельности — повышающийся уровень участия представителей общественности в разработке, обсуждении и реализации различных социальных проектов и программ стратегического развития района или отдельной отрасли.

В марте 2017 года создан общественный Совет при Главе района, позволяющий проверять и анализировать состояние дел в муниципальном образовании, выработать предложения для администрации района, контролировать их реализацию, производить общественную экспертизу решений, принимаемых властью. Формы работы Совета – заседания, выездные совещания, рабочие группы.

В Чагодощенском муниципальном районе развито государственно-общественное управление, которое представлено муниципальным Советом по образованию, Молодежным Советом, Молодежным парламентом.

С целью стимулирования создания и реализации социально-значимых проектов в молодежной среде на территории Чагодощенского муниципального района в рамках реализации государственной молодёжной политики и празднования 90 - летию района был объявлен конкурс проектов «Золотая сотня!».

Молодёжь района принимает активное участие в написании проектов. Всего поступило 9 проектов. Это работы в области ЗОЖ и спорта, городской среды, охраны природы и экологического просвещения, популяризации культурного наследия, социальной работы.

Призовой фонд конкурса – 150 тыс. рублей. Победителями были признаны три проекта. Размер гранта: за 1 место – 100 тыс. руб., 2 место – 30 тыс. руб., 3 место – 20 тыс. руб. По решению жюри конкурса 1 место – проект «Спорт – наш образ жизни!» (Семенов Павел Юрьевич), второе место – проект «Дерево любви» (Молодежный парламент района), третье место – проект «Маленький гражданин» (Молодежный парламент района).

5.2.9. Кадровый потенциал

На современном этапе в условиях социального и экономического развития общества повышаются требования к системе профессионального образования муниципальных служащих. Муниципальная служба требует высокообразованных специалистов, способных получать и применять новые знания.

Кадровый резерв является как механизмом профессионально-должностного роста муниципальных служащих, так и демократическим институтом, посредством которого в результате конкурсного отбора на муниципальную службу отбираются наиболее профессионально подготовленные и успешные представители гражданского общества.

В 2012 году в резерв кадров органов местного самоуправления было включено 5 человек, в 2016 году резерв увеличился до 11 человек. Организована работа по проведению конкурса в резерв управленческих кадров на замещение должностей муниципальной службы органов местного самоуправления и руководителей бюджетных учреждений Чагодощенского муниципального района.

Популярна дистанционная форма проведения семинарских занятий онлайн-консультации, эту форму повышения профессиональных компетенций использовали в 2016 г. 100% муниципальных служащих.

В настоящее время есть необходимость дальнейшего рассмотрения вопросов дополнительного, профессионального образования муниципальных служащих.

5.2.10. Система комплексной безопасности жизнедеятельности населения

Органами местного самоуправления района во взаимодействии с правоохранительными органами осуществляется комплексная систематическая работа, направленная на стабилизацию оперативной обстановки, предупреждение преступности, развитие системы профилактики, повышение безопасности населения.

В районе действует единая муниципальная программа «Обеспечение безопасности жизнедеятельности населения Чагодощенского муниципального района на период 2015-2020 годы».

В районе на постоянной основе действуют межведомственные комиссии: антитеррористическая, антинаркотическая, по профилактике правонарушений, безопасности дорожного движения, КЧС и ПБ, КДН и ЗП, административная комиссия.

Общественно-политическую и экономическую ситуацию в районе можно охарактеризовать как относительно стабильную и контролируемую. За период 2012-2016 гг. террористических и экстремистских проявлений,

диверсионных актов, а также массовых беспорядков на территории района не допущено (таб.15).

Таблица 15

Динамика зарегистрированных преступлений

Направление преступности	2012 год	2013 год	2014 год	2015 год	2016 год
Количество зарегистрированных преступлений всего, ед.	189	189	195	241	349
Количество преступлений совершённых несовершеннолетними, ед.	33	13	45	52	28
Количество преступлений совершенных в общественных местах, ед.	5	5	10	12	7

За истекшие 5 лет в положительную сторону отмечается тенденция снижения особо тяжких преступлений с 8 в 2012 году до 3 в 2016 году. Удалось добиться снижения с 36 до 28 количества преступлений, совершенных в общественных местах,

- количества угонов АМТ с 10 в 2012 году до 0 в 2016,
- преступлений, связанных с незаконным оборотом наркотиков с 11 до 2,
- незаконных рубок с 8 до 6.

Увеличилась раскрываемость преступлений с 69% в 2012 году до 86,2% в 2016.

Однако, несмотря на принятые меры, за последние 5 лет происходит ежегодный рост общего количества зарегистрированных преступлений со 189 в 2012 г. до 349 в 2016г. Причем за последний год на 44,8%. В 2016 году это обусловлено большой выявляемостью преступлений экономической направленности сотрудниками правоохранительных органов.

Не удалось также добиться снижения уровня подростковой преступности, количество преступлений, совершенных несовершеннолетними в 2016 году снизилось в сравнении с 2012 годом на 15,16%, хотя удельный вес подростковой преступности составил 8,02% (по области – 7,4%).

Количество преступлений, совершенных ранее судимыми, неработающими и в состоянии опьянения остаётся примерно на том же уровне.

Остается сложной обстановка на дорогах района. Ежегодно в результате ДТП на дорогах районе гибнет 3-4 человека.

В 2016 году с внедрением современных технических средств фиксации нарушений ПДД (скоростной режим), работающих в автоматическом режиме, выявлено 25764 нарушения ПДД (2015г. – 6289 без учета ЦАФАП).

Принятие на баланс МО п. Чагода системы видеонаблюдения в

общественных местах в п. Чагода позволило вступить в областную программу правоохранительного сегмента АПК «Безопасный город» с финансированием системы видеонаблюдения из областного бюджета.

Таким образом, криминогенная ситуация в районе остается сложной, но контролируемой.

Ежегодно фиксируется гибель людей на пожарах, с 2013 по 2015г.г. 5-6 человек ежегодно. Только в 2016 году на пожарах погиб 1 человек.

Не удастся также избежать гибели людей на водных объектах. Как показывает анализ, ежегодно на водоемах района гибнет 1- 2 человека. Основными причинами являются купание в неустановленных местах и в состоянии алкогольного опьянения.

Для выполнения мероприятий по гражданской обороне и ликвидации последствий чрезвычайных ситуаций имеются следующие силы гражданской обороны:

- 12 спасательных служб общей численностью 216 человек;
- 32 ПСЧ 2 отряда ФПС МЧС России (27 человек);
- 125, 126 ОП ГУ «Противопожарная служба ВО» (15 человек);
- нештатные формирования по выполнению мероприятий по ГО – 79 шт.;
- единая дежурно-диспетчерская служба (5 человек)

Силы гражданской обороны готовы по предназначению к выполнению задач по ГО, а также при чрезвычайных ситуациях природного и техногенного характера.

На территории района имеется ряд сельских населенных пунктов Белокрестского с/поселения, которые расположены за пределами зоны 20-минутного реагирования подразделений ФПС. Указанные населенные пункты обеспечены противопожарным водоснабжением.

5.2.11. Бенчмаркинг позиции Чагодощенского муниципального района в области.

По итогам 2016 года по Чагодощенский муниципальный район занимает:

2 место по темпам роста числа родившихся в 2016 году в % к 2015 году – 121,5% (Вологодская область – 96,2%, Россия – 97,6%);

7 место по темпам снижения оборота розничной торговли (в сопоставимых ценах) в 2016 году в % к 2015 году – 96% (Вологодская область – 92,8%, Россия – 94,8%);

7 место по темпам роста реальной заработной платы в 2016 году в % к 2015 году – 100,9% (Вологодская область – 99,4%, Россия – 100,6%);

8-9 место по темпам снижения числа умерших в 2016 году в % к 2015 году – 96,3% (Вологодская область – 101%, Россия – 98,9%);

9 место по темпам роста оборота организаций (в действующих ценах) по району составил 117,9% (Вологодская область 108,8%, Россия – 104,7%);

11 место по темпам роста объема отгруженной промышленной продукции в 2016 году в % к 2015 году – 101,7% (Вологодская область – 98,4%, Россия – 100,1%);

11 место по темпам роста производства молока в сельхозорганизациях в 2016 году в % к 2015 году – 106,7% (Вологодская область – 104%, Россия – 102,2%);

15 место по отношению средней заработной платы педагогических работников дошкольных образовательных учреждений общего образования и средней заработной платы в сфере общего образования в 2016 году в % к 2015 году – 96,4% (Вологодская область – 95,5%, Россия – 92,9%); 16 место по темпам роста собственных доходов в 2016 году в % к 2015 году – 105,4% (Вологодская область - 98,3%);

16 место по темпам роста средней заработной платы педагогических работников образовательных учреждений общего образования в 2016 году в % к 2015 году – 102,1% (Вологодская область – 97,5%, Россия – 102,2%);

21 место по темпам роста номинальной заработной платы в 2016 году в % к 2015 году – 108,2% (Вологодская область – 99,4%, Россия – 100,6%);

В районе практически отсутствует задолженность по выплате заработной платы (Вологодская область – 110,7 млн. рублей).

Но есть показатели, над которыми предстоит работать. Это снижение уровня безработицы, увеличение ввода жилой площади, увеличение инвестиций в основной капитал, увеличение количества индивидуальных предпринимателей, рост среднемесячной заработной платы в организациях района.

Анализ уровня и качества жизни населения, выработка мероприятий по эффективному использованию конкурентных преимуществ муниципальных образований области ежегодно проводится в виде подготовки сводного доклада об эффективности деятельности органов местного самоуправления городских округов и муниципальных районов области (в соответствии с Указом Президента Российской Федерации от 28.04.2008 № 607 «Об оценке эффективности деятельности органов местного самоуправления городских округов и муниципальных районов»).

Оценка муниципальных образований по итогам 2016 года проводилась по девяти основным сферам деятельности. В их числе - экономическое развитие, жилищное строительство и обеспечение населения жильем, организация муниципального управления, физическая культура и спорт и другие.

По результатам комплексной оценки 40 показателей эффективности деятельности органов местного самоуправления по итогам 2016 года Чагодощенский район занял 16 место.

5.3. Экономический потенциал

5.3.1. Экономическое развитие: анализ деловой активности и структура экономики

Чагодощенский район - один из индустриальных районов Вологодской области. Промышленность Чагодощенского района занимает ведущее место в экономике района и представлена предприятиями стекольной, пищевой (табл.16).

Исторически сложилось так, что главенствующее положение в промышленности района принадлежит стекольной отрасли.

Таблица 16

Основные показатели развития промышленности

Показатели	2012 год	2013 год	2014 год	2015 год	2016 год
Объем отгруженных товаров, работ и услуг промышленного производства по организациям района, млн. руб., в том числе:	4158,3	2865,3	1930,4	1943,4	1954,5
обрабатывающие производства	4024,8	2775,4	1829,1	1837,2	1864,8
производство и распределение электроэнергии, газа и воды	133,5	89,3	101,3	106,2	89,7
Индекс промышленного производства с учетом субъектов малого предпринимательства в % к предыдущему году	101,3	102,5	103,7	102,6	99,8
Производство промышленной продукции в натуральном выражении по организациям района:					
Плиты древесностружечные, усл. Куб. м	155,6	135,3	114,3	152,3	135,5
Масло сливочное, тонн	84,9	90,8	100,8	108,5	111,9
Цельномолочная продукция (в пересчете на молоко), тонн	2534,8	2713,0	3535,0	4340,9	4692,5
Молоко и сливки в твердых формах, тонн	-	-	-	-	-
Творог, тонн					
Хлеб и хлебобулочные изделия, тонн	1305,3	1140,7	1108,4	1169,0	1194,5
Теплоэнергия, тыс. гкал	357	345	328	342	322,7

Стекольная промышленность района переживает кризисные явления на рынке слабоалкогольной продукции. Существует проблема острой конкуренции производителей стеклотары и пластиковой тары, производство которой в 2 раза дешевле, чем производство стеклобутылки.

С 1 июля 2013 года полностью остановлено производство на ОАО «Русджам-Покровский». Причины остановки, в первую очередь, связаны со

спадом спроса на пивные стеклянные бутылки.

На ОАО «Смердомский стекольный завод» было введено конкурсное управление, предприятие находилось в стадии банкротства. В марте 2016 года у предприятия появился новый собственник.

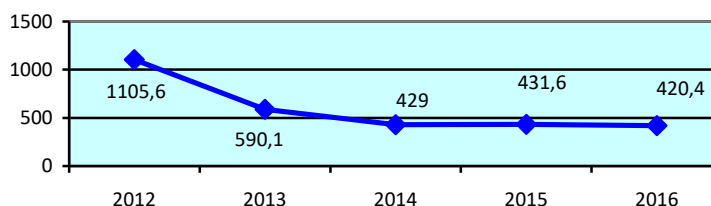
На ООО «Чагодощенский стекольный завод и К» произошло сокращение объемов производства: работают две стекловаренные печи из трех.

В 2016 году объем отгруженных товаров собственного производства, выполненных работ и услуг собственными силами составил по промышленным видам деятельности 1,9 млрд. рублей, в 2012 году показатель составлял 4,1 млн. руб. (снижение на 54%).

В настоящее время работают два завода, специализирующиеся на выпуске стеклотары (ООО «Чагодощенский стекольный завод и К», ООО «Северная стеклотарная компания»). Их доля в совокупном промышленном производстве составляет 95,5%, численность работающих – 24% от общей численности работающих в районе.

В натуральном выражении на заводах произведено 420,4 млн. шт. бутылок, что составляет только 38% к уровню 2012 года (рис.17).

Рис.17 Производство бутылки из цветного стекла для напитков и пищевых продуктов, млн. шт.



ООО «Чагодощенский стекольный завод и К» - одно из крупнейших предприятий района. Ведет свою историю начало с 1931 года. Удобное географическое положение и наличие железной дороги способствовали динамичному развитию предприятия. Первоначально завод выпускал листовое стекло.

В 80-х годах объем производства стекольного завода составлял 15% от общего объема выпускаемого оконного стекла в СССР. В марте 1999 года при поддержке инвесторов ООО «Чагодощенский стекольный завод и К» реконструирован и переоборудован на производство стеклотары.

В это же время состоялся пуск первого цеха по производству стеклотары, а уже через полгода запущен второй цех. Спустя ровно три года, в марте 2003, завершилось строительство третьего цеха. Годовой объем выпускаемой продукции достиг 740 млн. единиц стеклотары.

С 2008 года и по настоящий день группа компаний ООО «ЧСЗ и К» по праву считается крупнейшей в России. Предприятие оснащено современным технологическим оборудованием; на производстве используются только передовые технологии.

Основной вид деятельности: производство полых стеклянных изделий.

С 12 марта 1999 года по настоящее время основной профиль предприятия – производство тары для пивной промышленности из зеленого и коричневого стекла емкостью до 1 литра. С 2009 года завод дополнительно перешел на новый вид продукции - винная и шампанская бутылка, с апреля 2010 года - производство узкогорлой и широкогорлой тары из бесцветного стекла.

Производственная мощность Чагодощенского стеклозавода составляет более 700 млн. стеклянных бутылок в год.

На предприятии внедрена система менеджмента качества в соответствии с требованиями международного стандарта ISO 9001-2008, система экологического менеджмента ISO 14001-2007, система менеджмента безопасности пищевых продуктов ISO 22000-2005.

Основные крупные потребители:

пивоваренные компании ОАО «САНИнБев», ОАО «Балтика», ООО «Объединенные Пивоварни Хейнекен», винзаводы ООО «БОЛИНГ», ЗАО «ВИЛАШ» и др.

Продукция компании награждена многочисленными дипломами и медалями за качество и дизайн.

Среднесписочная численность составляет 742 человека.

На ООО «Чагодощенский стеклозавод и К» в течение 2016 года стабильно работали две стекловаренные печи, 3 печь законсервирована.

На предприятии в качестве перспективы рассматривается вопрос по диверсификации производства (выпуск медицинского стекла).

Заводу необходимо проведение модернизации устаревшего оборудования на линии укладки и упаковки продукции в ЦПС № 1. Работы планируется провести в текущем году.

ООО «Северная стеклотарная компания»

Официальной датой основания является сентябрь 1897 года. В 2016 году ООО «Северная стеклотарная компания» выкупила ОАО «Смердомский стекольный завод», который находился в стадии банкротства.

Основной вид деятельности: производство полых стеклянных изделий.

Мощность завода - 230 тонн стекломассы в сутки.

ООО «Северная стеклотарная компания» производит стеклянную тару из стекла марки ЗТ-1 (зелёное).

Основными видами выпускаемой продукции являются бутылки для шампанских и игристых вин.

Большой процент от общего выпуска занимает эксклюзивная стеклотара, разработанная совместно с потребителями продукции.

Среднесписочная численность составляет 261 человек.

В связи с износом и устареванием оборудования стеклозавода принято решение строительства новой очереди производства стеклотары в п. Смердомский Чагодощенского муниципального района. Определяющим фактором является ограниченный срок эксплуатации стекловаренной печи (остаточный срок 2-3 года). Выгодное территориальное положение, наличие

песчаного карьера в введение нового передового оборудования производства стеклотары позволит сделать завод конкурентоспособным.

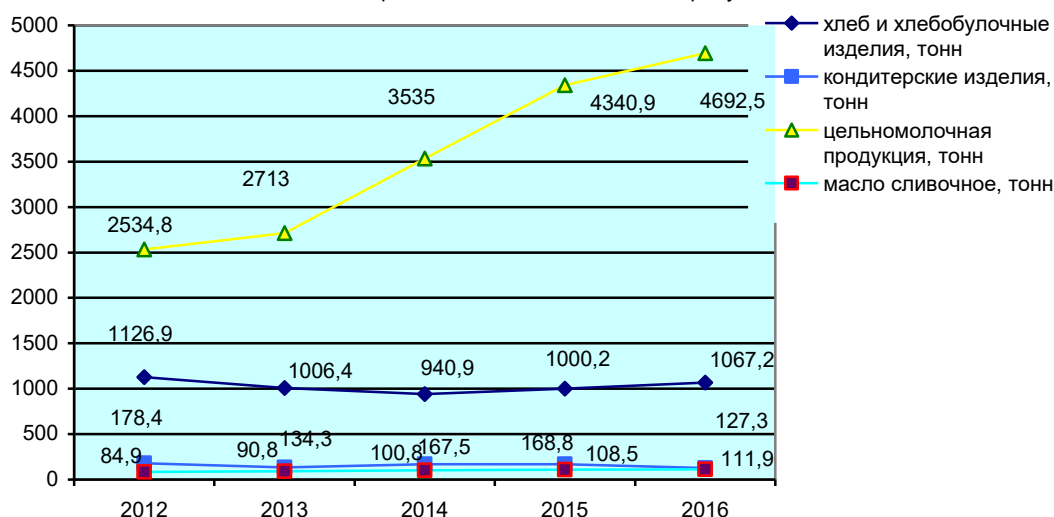
В состав нового проекта входят следующие капитальные затраты:

1. Строительство нового составного цеха 250 тонн/сутки;
2. Строительство производственного цеха на три машино-линии;
3. Строительство стекловаренной печи 240 тонн/сутки;
4. Приобретение оборудования цеха производства стеклотары;
5. Строительство вспомогательных цехов с вводом в эксплуатацию нового оборудования;
6. Реконструкция энергоресурсов.

Достоинством района является высокое качество пищевых продуктов местного производства. Пищевая промышленность района представлена 3 предприятиями по производству пищевых продуктов: ОАО «Белокрестский маслозавод», ПО «Сазоновский хлебозавод», ООО «Бейкер», на которых выпускается широкий ассортимент хлебобулочных, кондитерских изделий и молочных продуктов.

В целом за рассматриваемый период наблюдается нестабильность в объемах выпуска продукции предприятиями.

Рис. 18 Производство основных видов продукции.



За 2016 год производство хлеба и хлебобулочных изделий составило 1067,2 т. или 95% к уровню 2012 года. Объем выпускаемой кондитерской продукции снизился на 29% по сравнению с уровнем 2012 года и составил 127,3 тонн (рис.18). Снижение объема выпуска продукции на хлебозаводах района, прежде всего, связано с высокой конкуренцией среди производителей хлеба, хлебобулочных и кондитерских изделий.

На торговых прилавках района присутствует широкий ассортимент данной продукции не только Вологодских производителей (Устюжна, Вологда), но и продукция из Ленинградской, Новгородской областей.

ОАО «Белокрестский маслозавод» продолжает постепенно наращивать объемы производства продукции.

Предприятие выпускает молочную продукцию: молоко, кефир, сметану, творог, масло.

Продукция маслозавода пользуется большим спросом не только в нашем регионе, но и граничащей с нами Ленинградской области. Сырьё, которым пользуются на предприятии, – натуральное молоко, в основном от сельхозпроизводителей района. Никаких добавок на заводе не используют. Покупателей привлекают именно качественные продукты.

Выпуск цельномолочной продукции вырос в 1,8 раза к уровню 2012 года и составил 4692,5 тонн в натуральном выражении. Производство сливочного масла также увеличилось на 32% и составило 111,9 тонн к уровню 2012 года.

Объем переработки молока за месяц колеблется в зачетном весе от 345 т. до 507 т. Предприятие может увеличить свои мощности до 750 т. в месяц при наличии сырья и спроса на продукцию.

ОАО «Белокрестский маслозавод» обеспечивает работой 68 человек и является одним из градообразующих предприятий поселка Сазоново, который входит в утверждённый перечень моногородов России.

Ежегодно продукция ОАО «Белокрестского маслозавода» получает медали на всероссийских конкурсах, что в очередной раз подтверждает ее высокое качество и соответствие национальным стандартам.

На предприятии реализован инвестиционный проект по увеличению объемов производства творога, что позволило увеличить выпуск творога на 30% и создать 10 новых рабочих мест.

Лесопромышленный комплекс

Лесной комплекс, включающий в свой состав лесное хозяйство и лесопромышленные предприятия по заготовке и переработке древесины, занимает относительно незначительный сектор в экономике района (3% экономически занятого населения района).

Лесной фонд представлен смешанными хвойно-лиственными насаждениями. Площадь, занятая лесами - 200,8 тыс. га. Общий запас древесины составляет 25,2 млн. кубометров, из них 17,9 млн. - хвойные насаждения. Расчетная лесосека составляет 338,5 тыс. кубометров. Процент использования расчетной лесосеки составил 49,2%.

Объем заготовок древесины в 2016 году сократился на 11% и составил 135,5 пл. м³. На территории района работают 10 лесозаготовителей, в том числе 3 индивидуальных предпринимателя (рис.19).

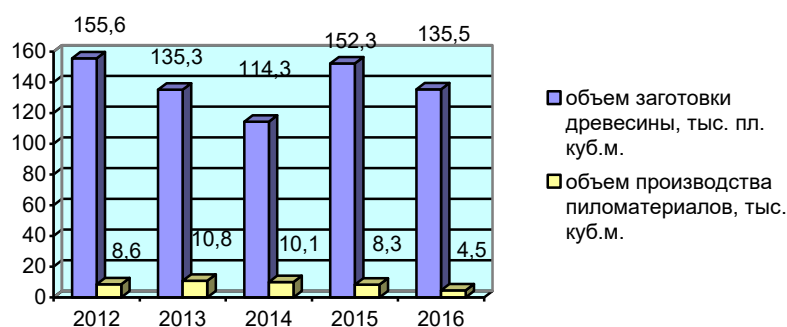
Объем производства пиломатериалов составил 4,5 тыс. куб. м или 54 % к уровню прошлого года. В районе функционирует 20 пилорам различных форм собственности.

Ухудшение породного состава древостоя, транспортная недоступность оставшегося спелого лесфонда привели к ограничению освоения расчетной лесосеки и, как следствие, к спаду производства.

С учетом существующей динамики заготовки древесины и производства пиломатериалов, администрация района работает над реализацией инвестиционных проектов по углубленной переработке древесины, для того, чтобы обеспечить экономический эффект, создать

дополнительные рабочие места и рационально использовать лесной ресурс.

Рис.19 Объем заготовки древесины и объем производства пиломатериалов



5.3.2. Агропромышленный комплекс

Сельскохозяйственный потенциал Чагодощенского района включает в себя агроклиматический и почвенный потенциал, земельные ресурсы и производственно–инфраструктурный потенциал.

По состоянию на 01.01.2017 года на территории Чагодощенского муниципального района производственно-хозяйственную деятельность осуществляют 6 сельскохозяйственных предприятий, 3 крестьянских (фермерских) хозяйства.

Количество сельскохозяйственных предприятий района в течение последних 5 лет сохраняется. Остро стоит на селе кадровая проблема, как по специалистам, так и по рабочим специальностям. Количество работающих в сельском хозяйстве сократилось на 45 человек по сравнению с уровнем 2012 года. На 77% за последние пять увеличилась заработная плата и составила 18934 руб. на 01.01.2017 года (таб.17). Но ее уровень значительно ниже средней зарплаты по району (23376 руб.). Основная масса работающих - люди пенсионного и предпенсионного возраста. Отсутствие жилья и низкий уровень социальной сферы на селе непривлекательны для молодежи.

Таблица 17

Показатели по численности и заработной плате предприятий АПК района

№ п/п	Показатели	По годам				
		2012	2013	2014	2015	2016
1	Количество с/х организаций, ед.	6	6	6	6	6
2	Количество работающих, чел.	296	258	252	251	251
3	Среднемесячная заработная плата в сельскохозяйственных организациях, руб.	10674	13803	14635	16586	18934

Основным условием обеспечения стабильного развития сельского хозяйства является рациональное использование земельных ресурсов. В сельскохозяйственных предприятиях района общая площадь сельскохозяйственных угодий составляет 11433 га, в том числе пашни 8943 га, сенокосов 1622 га, пастбищ 868 га. Сельхозпредприятия района на протяжении последних 5 лет не допускают снижения посевных площадей, стараются поддерживать плодородие земель путем внесения минеральных и органических удобрений (таб.18).

Таблица 18

Показатели работы отрасли растениеводства района

№ п/п	Показатели	По годам				
		2012	2013	2014	2015	2016
1	Посевные площади – всего, га	7016	6440	6835	7087	7082
2	Площади под культурами, га Зерновые	2123	2158	2336	2133	2218
3	Валовой сбор зерна в весе после доработки, тонн	848,8	807,5	829,4	895,9	394,7
4	Урожайность зерновых в весе после доработки, ц/га	13,5	14,4	15,5	16,8	10,1
5	Площади под культурами, га Кормовые	4893	4282	4499	4954	4864
6	Заготовлено кормов, ц/кормовых единиц на 1 условную голову	27,20	21,55	23,12	27,74	23,97
7	Внесено минеральных удобрений на 1 га посевной площади, кг действующего вещества/га	15	18,8	17,4	19,2	25,2

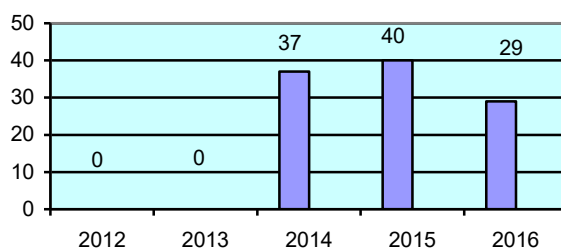
Отрасль растениеводства в районе обеспечивает животноводство кормами. Отсутствие качественных зерносушилок и изношенность парка зерноуборочной техники практически свело к нулю производство зерна в районе. Производством зерна заняты 2 хозяйства, остальные заготавливают зерносенаж, что позволяет обеспечить животных сильными кормами. Хозяйствами района в 2016 году заготовлено 6239,7 тонн кормовых единиц кормов, засыпано 224 тонны зернофуража. На одну условную голову КРС заготовлено кормов – 23,97 центнеров кормовых единиц.

Плодородие сельскохозяйственных угодий в районе достаточно низкое, сказывается дефицит минеральных удобрений, ввиду их высокой стоимости, недостаточное внесение органики (высокая стоимость ГСМ значительно удорожает эти работы). Субсидии по несвязанной поддержке (на 1 га обрабатываемых площадей) позволяют хозяйствам направлять денежные средства на приобретение минеральных удобрений, что позволяет ежегодно увеличивать внесение минеральных удобрений.

Производство картофеля и овощей сосредоточено в личных подсобных хозяйствах (рис.20). Данные виды продукции сельхозпредприятия района не

производят на протяжении не менее 15-20 лет. Картофель выращивает в течение последних 4 лет ИП Калязин Н.А. Площади, занятые под культурой составляют 2 га. В 2016 году убрано 29 тонн, что меньше уровня прошлого года на 11 тонн. Продукция пользуется спросом и раскупается местным населением.

Рис.20 Производство картофеля, тонн



Основное направление развития отрасли животноводства района - молочное скотоводство. Сохранение и увеличение производства молока и мяса КРС - основная задача в развитии сельскохозяйственной отрасли района (таб.19).

ООО «Заря» совместно с молочным скотоводством занимается выращиванием мясного скота, 2 хозяйства занимаются откормом молодняка КРС на мясо.

Таблица 19

Показатели развития отрасли животноводства предприятий АПК района

№ п/п	Показатели	По годам				
		2012	2013	2014	2015	2016
1	Поголовье КРС на конец года, голов	2634	2666	3104	3063	3722
2	в том числе поголовье коров молочного направления, голов	1350	1272	1431	1480	1521
3	Валовой надой молока, тонн	6268	6114	6632	7504	7998
4	Надой на 1 фуражную корову, кг	4565	4646	4916	5147	5422
5	Выращено скота, тонн	233	268,2	266,5	319,7	289,1
6	Среднесуточный привес КРС, гр.	460	478	519	539	476

Поголовье крупного рогатого скота на 01.01.2017 года составило 3722 головы. Прирост поголовья коров произошел практически во всех хозяйствах района, во многом благодаря государственной поддержке, а также за счет развития нового крестьянско-фермерского хозяйства Рябовой А.В. По

сравнению с уровнем 2012 года данный показатель увеличился на 41% или 1088 голов.

Поголовье коров молочного направления также имеет тенденцию к росту. За последние пять лет увеличилось на 12% (171 голову) и составило 1521 голову.

Неуклонно повышается продуктивность молока. В 2012 году надой на 1 фуражную корову составил 4565 кг. В 2015 году район перешагнул 5000-й рубеж, а в 2016 году еще улучшил свой результат (5422 кг.).

Следствием планомерного увеличения продуктивности животных является увеличение валового производства молока на 28% по сравнению с уровнем 2012 года. В 2016 году валовое производство молока составило 7998т.

Ежедневно сельхозпредприятия района производят 21,9 тонн молока. Большая часть молока перерабатывается в районе, на Белокрестском маслозаводе - 66%, 34 % вывозится за пределы района. Молоко реализуется высшим (90%) и 1 сортом (10%).

Производство мяса имеет также положительную тенденцию. За 2016 год хозяйствами района выращено скота в живом весе 289,1 тонны, это на 24% больше уровня 2012 года (233 т. – 2012 г.) Производство мяса для многих хозяйств остается убыточным, а поэтому малопривлекательно. С развитием КФХ Рябовой А.В. и ООО «Покровское подворье» производство мяса в районе должно увеличиться. В 2017 году ООО «Покровское подворье» планирует увеличить поголовье молодняка КРС до 800 голов.

На протяжении последних 5 лет отмечается рост выручки от реализации продукции на 63% к уровню 2012 года, происходит это за счет увеличения объемов реализуемой продукции, закупочные цены остаются низкими. Себестоимость реализованной продукции возросла на 56 % относительно уровня 2012 года. Опережающий рост цен на энергоносители, топливо, корма и прочие материально-технические ресурсы съедает большую часть прибыли и даже приводит к убыткам. Рентабельность предприятий АПК низкая, поэтому развитие хозяйств невозможно без государственной поддержки. В 2016 году сельхозпредприятиями и КФХ района получено 15 796 тыс. рублей субсидий в рамках государственной программы «Развитие агропромышленного комплекса и потребительского рынка Вологодской области на 2013-2020 годы». Пять хозяйств района по итогам 2016 года (с учетом полученных субсидий) получили положительный финансовый результат. Доля прибыльных хозяйств района в их общем числе составляет 83% (таб.20).

Финансовые результаты работы АПК района

Показатели	По годам				
	2012	2013	2014	2015	2016
Выручка от реализации с/х продукции, работ и услуг, тыс. руб.	115691	119620	140170	182532	188135
Себестоимость реализованной продукции, работ и услуг, тыс. руб.	120275	129285	130421	176307	187403
Финансовый результат (прибыль, убыток до налогообложения), тыс. руб.	-4536	-9015	19890	21201	8405
Рентабельность затрат с субсидиями, %	-3,8	-7,0	15,3	12,0	4,4
Получено субсидий из бюджетов всех уровней, тыс. руб.	11214	28760	25788	23224	15796
Объем инвестиций за счет всех источников финансирования, тыс. руб.	53819	50158	114059	85979	68578

Ежегодно сельхозпредприятия района вкладывают значительные средства в обновление материально-технической базы, реконструкцию текущие ремонты животноводческих помещений. За последние 5 лет проведены реконструкции многих животноводческих объектов. Объем вложенных инвестиций в основной капитал в 2016 году увеличился по сравнению с уровнем 2012 года на 27% и составил 68,6 млн. руб.

Сельхозпредприятия района постепенно обновляют парк сельхозтехники. В течение последних 5 лет приобретены 13 тракторов, 4 кормоуборочных комбайна, 2 посевных комплекса, 3 сеялки, 4 грузовых автомобиля, 6 кормораздатчиков и другая сельскохозяйственная техника.

В рамках реализации программ «Социальное развитие села до 2013 года» и «Устойчивое развитие сельских территорий Чагодощенского района на 2014 - 2017 годы и на период до 2020 года» в течение 2012-2016 годов улучшили жилищные условия 6 человек, проживающих в сельской местности. Построено 2 жилых дома, 3 распределительных газопровода в 2 поселениях района, многофункциональная спортивная площадка и детская спортивная игровая площадка.

5.3.3. Инвестиционный климат и инвестиционная политика

Чагодощенский муниципальный район для привлечения инвестиций имеет достаточно благоприятные условия, обусловленные его географическим и экономическим положением.

По уровню инвестиций в основной капитал район занимал лидирующие позиции в рейтинге районов области (рис.21).

95% от вложенных инвестиций приходится на стекольную промышленность района. В связи с кризисом на данных предприятиях объем

инвестиций резко сократился, и начиная с 2015 года, инвестиции направляются в основное производство для поддержания производственных мощностей в рабочем состоянии, обеспечения текущего выпуска продукции и повышения эффективности контроля качества выпускаемой продукции.

Инвестиции на одного жителя составляют в 2016 году 7800 рублей (рис.22).



Бюджетные средства вложенные в инвестиции в основной капитал составляют от 1% в 2012 году до 48% в 2016 году.

Рис.23 Структура инвестиций в основной капитал в 2016 году, %



В районе создаются основы правовой, инфраструктурной и информационной базы для привлечения инвесторов, разработаны административные механизмы поддержки инвестиций. Распоряжением администрации Чагодощенского муниципального района назначен инвестиционный уполномоченный в Чагодощенском муниципальном районе, а также утверждены Координационный совет по развитию инвестиционного потенциала Чагодощенского муниципального района и Положение об инвестиционном уполномоченном.

Район располагает тридцатью двумя инвестиционными площадками с различным уровнем обеспеченности инженерной инфраструктурой. Информация о данных площадках размещена на официальном сайте администрации Чагодощенского муниципального района.

С целью привлечения инвесторов в сентябре 2013 года прошел первый

инвестиционный форум на базе администрации района, в октябре 2016 года - межмуниципальный инвестиционный форум Бабаевского и Чагодощенского районов, в рамках которых были представлены инвестиционные площадки района с различной степенью обеспеченности инженерной инфраструктурой, а также инвестиционные предложения в сфере сельского хозяйства, культуры, туризма.

Приоритетными направлениями инвестиционной деятельности в районе являются (таб.21):

производство продовольственных и промышленных товаров, товаров народного потребления, лекарственных средств и изделий медицинского назначения;

производство и переработка сельскохозяйственной продукции;

переработка древесины;

выпуск инновационной и наукоемкой продукции;

развитие народных художественных промыслов;

утилизация и переработка промышленных и бытовых отходов;

строительство и реконструкция объектов социального назначения, производство строительных материалов;

организация досуга молодежи, оздоровления населения, занятий с детьми;

внутренний и въездной туризм и развитие туристской инфраструктуры.

Таблица 21

Инвестиционные проекты, реализуемые на территории района

Название проекта	Суть проекта (кратко)	Инвестор, отрасль	Объем инвестиций, млн. руб.	Рабочие места, чел.	Сроки реализации	Стадия реализации	Мощности
1. Инвестиционный проект в сфере сельского хозяйства по созданию племенного репродуктора по разведению КРС мясного направления	Разведение КРС мясного направления породы «Герефорд»	ООО «Заря» Сельское хозяйство	220 млн. руб.	38	2012 - 2021 гг.	реализуемый	400 голов мясного направления в 2019 г.
2. Откорм молодняка КРС	Откорм молодняка КРС	КФХ Рябова А.В. Сельское хозяйство	10 млн. Руб.	10	2017 - 2020 гг.	реализуемый	поголовье КРС до 400 голов
3. Разведение КРС мясного направления	Разведение КРС мясного направления	ООО «Покровское подворье» Сельское	10 млн. Руб.	10	2017 - 2020 гг.	реализуемый	поголовье КРС до 800 голов

		хозяйство					
4. Развитие сельского хозяйства и развитие туризма на территории района	Суть проекта заключается в организации сельскохозяйственного производства с переработкой с/х продукции и создании базы водного туризма	ИП Таслунов Е.Б. Сельское хозяйство, туризм	28 млн. руб.	22	2018 г.-2030 г.	планируемый	птицеферма на 500 голов, козья ферма на 150 голов
5. Создание производства по углубленной переработке древесины	Строительство производства по углубленной переработке древесины	ООО «СМПС» Лесное хозяйство	185 млн. руб.	45	2017-2020 гг.	реализуемый	объем заготовки дров 2 тыс. куб. м в месяц
6. Организация производства оснастки для изготовления стеклотары и укупорки	Обеспечение стеклотарных заводов деталями для частей пресс-форм, сократив при этом поток импортных деталей	ООО «Трудовые машины» Обрабатывающее производство	50 млн. руб.	25	2017-2023 гг.	планируемый	объем производства 9 тыс. деталей/месяц
7. Создание многофункционального комплекса придорожного сервиса	Строительство объекта придорожного сервиса (кафе, автозаправка, автостоянка магазин)	ООО «Гостеприимство» Туризм	135 млн. руб.	25-30	2017-2019 гг.	реализуемый	
8. Строительство цеха по производству мармелада и шоколадной глазури	Заготовка дикорастущих трав ягод и растений. создание цеха по	ООО «Емельяновская биофабрика» Обрабатывающее			2018-2030 гг.	на стадии «идеи» проработки	

	производство у мармелада, а также шоколадной глазури.	производство					
9.Второй этап строительства стеклотарного производства	Строительство завода по производству высококачественной стеклянной продукции мощностью 124 млн. штук бутылок в год	ООО «Северная стеклотарная компания» Обрабатывающее производство	2 млрд. руб.		2019 год	планируемый	увеличение мощностей завода по производству у бутылки почти на 200%

Инвестиционная политика района направлена на создание максимально комфортных условий ведения бизнеса, формирование эффективной системы привлечения инвестиций и сопровождения инвестиционных проектов, обеспечение экономического роста, повышение уровня жизни населения, выравнивание социально-экономического уровня сельских поселений.

5.3.4. Транспортно-логистическая инфраструктура

Инфраструктура, обеспечивающая взаимодействие района с сопредельными территориями, достаточно развита.

Она включает в себя: автомобильные дороги общего пользования регионального значения протяженностью - 271,34 км, муниципальные дороги – 157,39 км. Дороги с асфальтобетонными и цементобетонным покрытием составляют 38,6%, гравийные и грунтовые – 61,4%.

Автомобильный транспорт играет главную роль в доставке малотоннажных грузов, сырья и готовой продукции (таб.22). Собственных крупных предприятий, специализирующихся на грузоперевозках нет. Перевозками занимаются индивидуальные предприниматели.

До 2011 года наблюдался рост объема грузовых перевозок, а с 2012 года снижение. Данная отрасль напрямую связана с крупными стекольными предприятиями района, которые переживают кризисные явления.

По территории проходит федеральная трасса А 114 «Вологда – Новая Ладога» протяженностью 58 км.

Наличие автотранспортных средств

Показатель	Год				
	2012	2013	2014	2015	2016
1. Наличие автомобилей всех типов у владельцев	7965	7991	8051	8126	8840
в том числе у физических лиц	7402	7499	7586	7632	7770
2. Наличие легковых автомобилей	4231	4299	4326	4446	4523
в том числе у физических лиц	4101	4120	4181	4266	4336
3. Удельный вес автомобилей, находящихся у индивидуальных владельцев, %	92,9	93,8	94,2	93,9	87,9

Перевозки пассажиров в районе производятся только автомобильным транспортом.

Основной объем перевозок пассажиров на территории муниципального образования осуществляет ООО «АТП-Чагода»

Предприятие обслуживает 10 маршрутов (7 пригородного сообщения и 3 междугороднего). Транспортное обеспечение населения района удовлетворительное, имеются следующие проблемы: высокий процент физического и морального износа автобусного парка, наличие убыточных рейсов на социально-значимых маршрутах.

Железнодорожный транспорт представлен станцией «Чагода-Огарево» Октябрьской железной дороги. Основными клиентами станции являются стекольные предприятия района. Пассажирские перевозки не осуществляются.

5.3.5. Энергетическая инфраструктура

Электроснабжение потребителей муниципального района осуществляется по электрическим сетям ОАО «МРСК Северо-Западного филиала «Вологдаэнерго», АО «Вологдаоблэнерго».

Общая протяженность электрических сетей составляет 779 км из них 83,6 км (10,7 %) - ветхие. В течение 2016 года на территории Чагодощенского района произведена реконструкция уличных сетей ВЛ – 0,4 кВт. в п. Чагода ул. ул. Молодёжная, Зеленая, Весенняя, 2-я Школьная, Береговая; в п. Сазоново ул. ул. Гагарина, Первомайская, Лесная общей протяженностью 6,2 км. Также производились строительные работы по программе технологического присоединения.

В муниципальном районе проводятся мероприятия по внедрению энергосберегающих технологий на предприятиях, позволяющие при тех же технологических режимах значительно сократить потребление электроэнергии, осуществляется работа по установке у потребителей приборов учета и систем регулирования всех видов энергии.

Внедрение ресурсосберегающих технологий позволит сократить

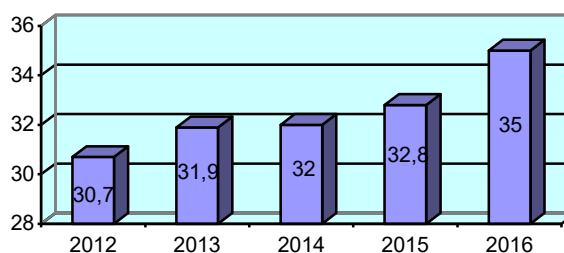
объемы потребления коммунальных ресурсов, уменьшить плату за предоставленные жилищно-коммунальные услуги.

5.3.6. Строительный комплекс. Жилищное строительство.

За 2016 г. введено в эксплуатацию 3570 м² жилья, или 23,7% к уровню 2012 года. Доля индивидуального жилищного строительства уменьшилась на 12,8% или 2500 м².

Общая площадь жилых помещений, приходящаяся в среднем на одного жителя за период с 2012 года возросла с 30,7 м² до 35 м² (рис.24).

Рис.24 Общая площадь жилых помещений, приходящаяся в среднем на одного жителя, кв.м.



За 2016 год разработано и утверждено 58 градостроительных плана земельных участков. Выдано 45 разрешений на строительство.

Так, введены в эксплуатацию; гостиница в д. Березье (площадь 496,2 кв. м., на 19 мест.) ИП Соловьева Н.Н.; 3-этажный 21- квартирный жилой дом в п. Чагода по ул. Советская, д.20 В (площадь 746 кв. м.) ООО «Новация+»; магазин промышленных товаров в п. Сазоново, ул. Советская, д.15А Лосев Г.В. (торговая площадь 118 кв. м., магазин в п. Сазоново, ул. Советская, д.15а (торговая площадь 41,3 кв. м.); реконструкция автозаправочной станции № 17 п. Сазоново, ул. Авиации, д.86; два жилых дома блокированной застройки в п. Сазоново, ул. Гагарина, д.9 (8 блоков) площадью 324,6 кв. м.

5.3.7. Инженерная и коммунальная инфраструктура

Теплоснабжение

Объем производства тепловой энергии полностью определяется спросом на нее. Производство теплоэнергии в районе в 2016 году составило 54,5 тыс. Гкал.

Коммунальный комплекс района представлен 14 отопительными котельными, из них 8 – газовых, 6 - твердотопливных. В связи с газификацией района количество котельных, работающих на твердом топливе, постепенно сокращается.

Суммарная мощность котельных составляет 56,3 Гкал/час. По использованию в качестве основного вида топлива распределение таково:

36,8% работают на твердом топливе, 52,6% - на газе, 10,5% на электроэнергии.

На территории Чагодощенского муниципального района

эксплуатируется 44,7 км. тепловых сетей, из них 17,9 км (40%) находятся в ветхом состоянии.

Проблема неэффективного использования топлива и других энергоресурсов обусловлена постоянно возрастающей долей изношенных производственных фондов и оборудования коммунальной инфраструктуры района, нехваткой финансовых средств и квалифицированных кадров.

Водопроводно-канализационное хозяйство

Центральными системами хозяйственно-питьевого водоснабжения обеспечены все поселки и крупные населенные пункты района.

Протяженность уличной водопроводной сети – 116,8 км. 25,2 км или 21,6% уличной водопроводной сети ветхие, нуждаются в замене. Протяженность канализационных сетей составляет 49,4 км из них нуждаются в замене 33,3%.

Предприятия ЖКХ в рамках программы «Энергосбережение и повышение энергетической эффективности на территории Вологодской области на 2011-2015 годы и на перспективу до 2020 года» для подготовки к отопительному периоду 2015-2016 года выполнили работы за счет собственных средств на сумму 3 млн. рублей, для подготовки к отопительному периоду 2016-2017 года - на сумму 1 млн. 800 тысяч рублей.

Газоснабжение

Обслуживание газифицированных территорий осуществляет Чагодощенский РЭУ АО «Газпром газораспределение Вологда».

В настоящее время коллектив участка обслуживает 109,7 км газопровода.

Всего в Чагодощенском муниципальном районе газифицировано 2604 квартир.

В 2016 году в районе построен распределительный газопровод общей протяженностью 7,4 км.

5.3.8. Связь и телекоммуникационная инфраструктура

Вологодский филиал ОАО «Ростелеком» Международный центр технической эксплуатации телекоммуникаций предоставляет услуги телефонной связи, Интернет. Уровень задействованной емкости на 01.01.2017 г. городской телефонной сети составил 62,3%, сельской 54,9%. Задействованная емкость телефонной сети на 01.01.2017 года составляет:

- ГТС - 1875 номеров
- СТС - 316 номеров

Услугами широкополостного доступа в Интернет пользуются 1513 абонентов.

За период 2012-2017 гг. наблюдается отток абонентов стационарной телефонной сети, уменьшение произошло порядка двухсот абонентов.

Происходит увеличение абонентов, использующих широкополостного доступа в Интернет, со 100 до 9000 абонентов.

Ключевой проблемой является нехватка квалифицированных рабочих специальностей.

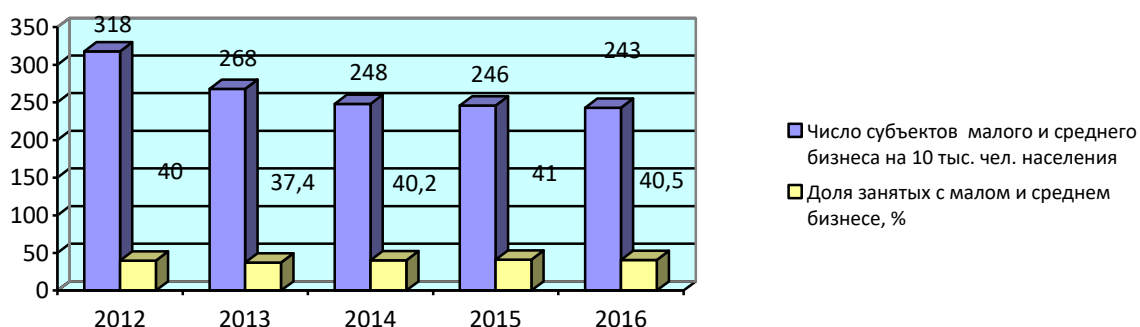
Территория района обеспечена зоной уверенного приема сотовой связи сетей «Мегафон», «МТС», «БиЛайн», «Теле-2».

Услуги почтовой связи в Чагодощенском районе оказывает ОСП Бабаевский почтамт УФПС Вологодской области филиала ФГУП «Почта России», в состав которого входят в 11 действующих стационарных отделений почтовой связи.

5.3.9. Малое и среднее предпринимательство

Малый и средний бизнес присутствует практически в каждой отрасли экономики района. Количество субъектов малого и среднего предпринимательства по состоянию на 01.01.2017 года составило 321 единицу (рис.25). Из них 78 юридических лиц, 243 индивидуальных предпринимателя. Данный показатель снизился к уровню 2012 года на 26,72%.

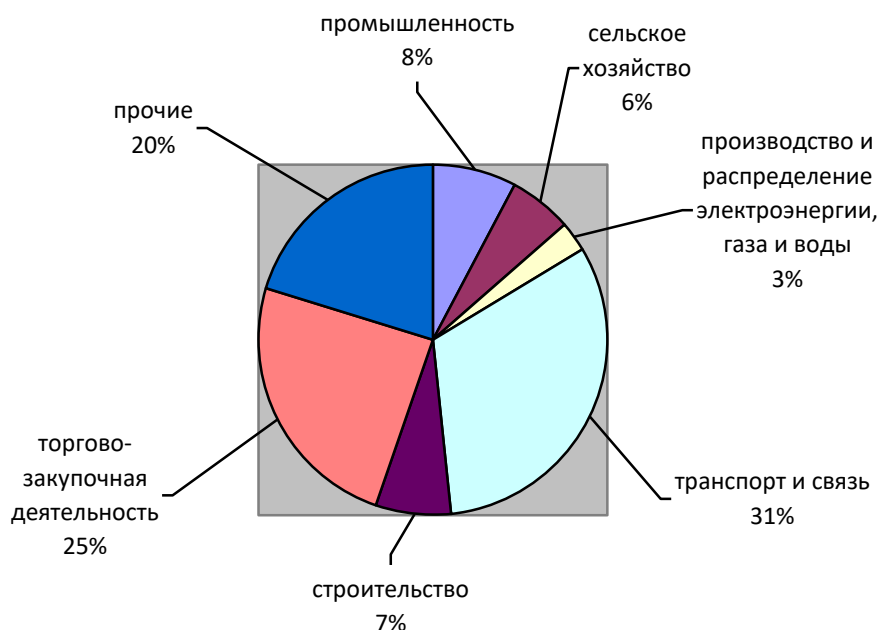
Рис.25 Малый и средний бизнес



Численность работников, занятых в малом и среднем бизнесе на 01.01.2017 года, составляет 1656 человек или 40,5% от числа занятых в районе.

Структура малого и среднего бизнеса по виду экономической деятельности на протяжении нескольких лет остается неизменной (рис.26):

Рис.26 Структура малого и среднего бизнеса района



В рамках реализации районной целевой программы «Развитие малого и среднего предпринимательства Чагодощенского муниципального района на 2017-2020 годы» администрация района ежеквартально проводит мониторинг и анализ состояния малого и среднего предпринимательства. В постоянном режиме проводится работа по оказанию консультационной поддержки малого и среднего предпринимательства по вопросам получения государственной поддержки в рамках действующего законодательства, а также по вопросам бизнес-планирования.

В 2013 году сформирован перечень имущества Чагодощенского муниципального района, предназначенного для передачи во владение и (или) в пользование субъектам малого и среднего предпринимательства и организациям, образующим инфраструктуру поддержки субъектов малого и среднего предпринимательства, в который включено 4 объекта. В 2016 году также оказывалась имущественная поддержка субъектам малого и среднего предпринимательства. Так, в 2016 году предоставлено в аренду муниципальное имущество:

- ООО «Теплосервис» сроком на 1 год;
- ООО «Вторресурсы Чагода» сроком на 1 год;
- АО «Газпром газораспределение Вологда» сроком на 10 лет.

В течение 2016 года в индивидуальном режиме оказывалась консультационная поддержка субъектам малого и среднего предпринимательства по вопросам получения государственной поддержки в рамках действующего законодательства, а также проводились консультации по подготовке бизнес-планов и технико-экономических обоснований для участия в региональной программе поддержки малого и среднего предпринимательства.

В рамках закона Вологодской области от 01.03.2012 года №2714-ОЗ «О мерах поддержки отдельных категорий граждан в области содействия занятости населения» в 2016 году открыл собственное дело один человек, ему оказана поддержка в сумме 58,8 тыс. руб.

Субъекты малого и среднего предпринимательства продолжают пользоваться услугами фонда ресурсной поддержки малого и среднего предпринимательства Вологодской области. За 2016 год по территориальному охвату выданных займов район занимает 8 место. Процент выданных займов субъектам МСБ района составляет 2,5% от уровня всех выданных кредитов на территории области.

Ежегодно представители малого и среднего бизнеса привлекаются к участию в выставках, ярмарках, конкурсах, проводимых как на территории района, так и в области.

На официальном сайте администрации района создан специальный раздел, посвященный вопросам малого и среднего бизнеса.

Сдерживающими моментами в развитии малого и среднего бизнеса является сложность в получении стартового капитала и средств на развитие предпринимательства, труднодоступность банковских кредитов, нехватка

офисных помещений и производственных площадей. Малые и средние предприятия, индивидуальные предприниматели, испытывая нехватку средств, мало пользуются банковскими кредитами, так как у субъектов малого предпринимательства недостаточно имущества, которое можно предъявить банку в качестве залога, собственные активы тоже не могут гарантировать возврат кредита.

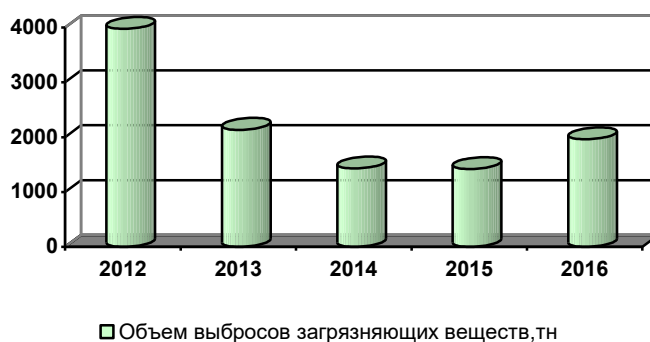
5.3.10. Экологическая обстановка

В процессе производства и потребления (природопользования) образуются твердые, жидкие и газообразные отходы, ухудшающие экологическую ситуацию и, соответственно, негативно влияющие на здоровье населения и социальную обстановку в районе.

На территории Чагодощенского района находится 32 предприятия, имеющие выбросы загрязняющих веществ в атмосферу от стационарных источников. Выброс загрязняющих веществ в атмосферу составляет около 0,8 % валового выброса по области.

На основании данных статистической отчетности за 2016 год выбросы загрязняющих веществ в атмосферу от стационарных источников загрязнения по Чагодощенскому району составили 1961 т., в том числе количество твердых загрязняющих веществ – 271 т., газообразных и жидких – 1690 т (рис.27). В 2016 году в связи со значительным сокращением производства стеклоизделий происходит уменьшение количества выбрасываемых веществ в атмосферный воздух.

Рис.27 Объем выбрасываемых веществ в атмосферный воздух

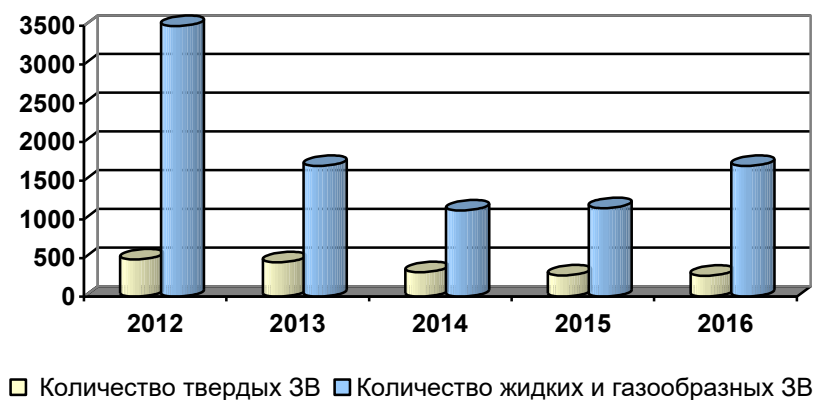


Наиболее распространенными выбросами предприятий являются:
газообразные - окислы азота, оксид углерода, сернистый ангидрид;
твердые – взвешенные вещества, пыли неорганические с различным содержанием диоксида кремния;
пыль карбоната натрия, сажа.

Основными стационарными источниками выбросов на территории района являются источники двух стекольных заводов и котельные предприятий жилищно-коммунального хозяйства. Около 60% предприятий

района осуществляют выброс вредных веществ в атмосферный воздух при наличии разработанных нормативов предельно допустимых выбросов в атмосферу и разрешений на выброс (рис.28).

Рис.28 Количество загрязняющих веществ



Существенное влияние на состояние атмосферного воздуха в районе оказывают выбросы автотранспорта. Наибольшая доля выбросов от автотранспорта приходится на районный центр, а также на территорию, прилегающую к автомагистрали федерального значения Вологда - Новая Ладога.

Водные ресурсы района представлены подземными и поверхностными водами.

Наиболее крупные водные объекты: р. Чагодоща, р. Песь, р. Кабожа, о. Чёрное.

Все реки, протекающие по территории района принадлежат бассейну р. Волги.

Количество пользователей водными объектами в 2016 г. - 15.

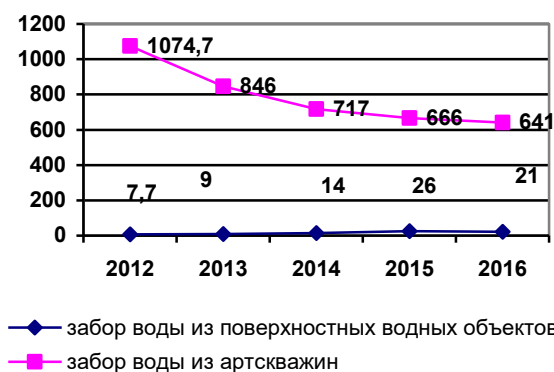
Количество предприятий недропользователей, осуществляющих забор воды из артезианских скважин – 16 (рис.29).

По оперативным данным в 2016 году потребление свежей воды из природных водных объектов предприятиями и организациями Чагодощенского района составило - 662 тыс.м³, в том числе из подземных источников – 641 тыс.м³, из поверхностных – 21 тыс.м³.

Основными водопользователями являются ООО «Чагодощенский стекольный завод и К», ОАО «Русждам - Покровский», ООО «Спецгидросервис» и другие предприятия коммунальной сферы.

Вся речная и артезианская вода используется на хозяйственно-питьевые – 415 тыс.м³, производственные нужды – 112 тыс.м³, в сельском хозяйстве – 77 тыс.м³, на другие нужды – 15 тыс.м³.

Рис.29 Забор воды по годам



В период 2012 – 2016 гг. происходит увеличение забора воды из поверхностных водных объектов, вместе с тем уменьшается потребление артезианской воды.

Водоотведение в 2016 г. по Чагодощенскому району составило 480,86 тыс.м³.

Объем сбросов сточных вод в 2016 год уменьшился в сравнении с предыдущим годом на 0,42 тыс. м³. За 2012-2016 гг. произошло существенное снижение массы загрязняющих веществ, поступающих со сточными водами в водные объекты района (рис.30).

Рис.30 Объем сбросов сточных вод



Всего на территории района 7 очистных сооружений канализации, 6 из них эксплуатируются предприятиями жилищно-коммунального хозяйства, одно является собственностью стеклозавода. Большинство очистных сооружений канализации находится в неудовлетворительном техническом состоянии и работают с низкой эффективностью ввиду износа.

Экологическая ситуация в Чагодощенском районе в целом оценивается как стабильная, устойчиво удовлетворительная.

5.3.11. Потребительский рынок

Розничная торговая сеть района включает в себя 116 торговых точек с общей площадью более 7 тыс. м². Основная торговая сеть размещена в

посёлках Чагода и Сазоново - 95 торговых точек. На территориях сельских поселений находятся 21 торговая точка.

Оборот розничной торговли за 2016 год составил 1209,9 млн. руб., что в сопоставимых ценах осталось практически на уровне 2012 года. На одного жителя оборот составил 97049 руб. В структуре оборота розничной торговли 919,5 млн. руб. составляют продовольственные товары (76%) и 290,4 млн. руб. – непродовольственные (24%).

Сфера **общественного питания** представлена 5 юридическими лицами, 8 образовательными учреждениями, 5 индивидуальными предпринимателями. Она включает в себя 10 кафе на 308 пос. мест, 2 ресторана на 115 посадочных мест, 1 столовую производственного предприятия на 168 посадочных мест, 9 школьных столовых на 909 посадочных мест.

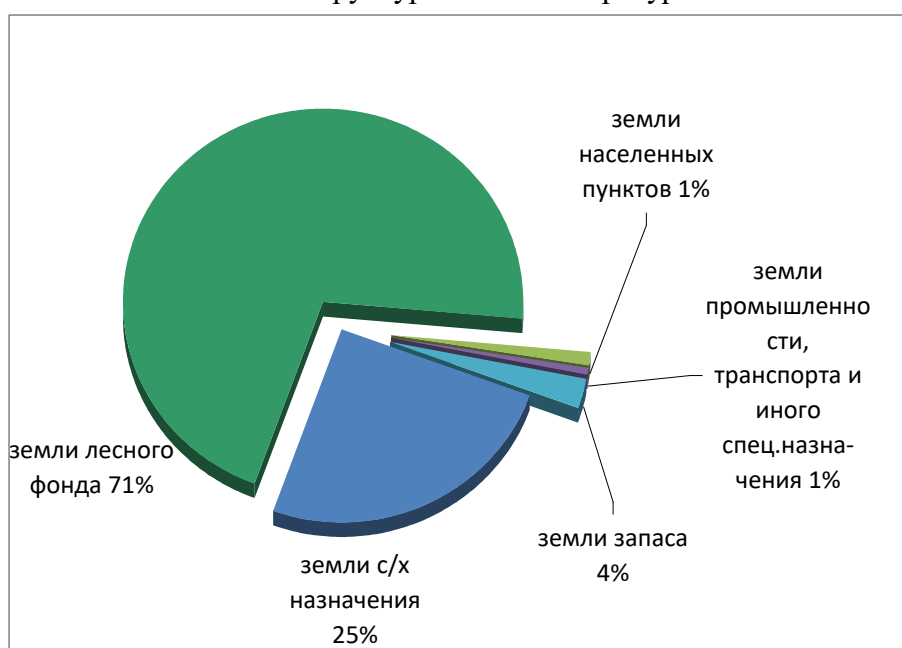
Оборот общественного питания в 2016 г. в сопоставимых ценах остался на прежнем уровне и составил 50512 тыс. руб., на одного жителя оборот составил 4091,6 руб.

Объем реализации **платных услуг** населению увеличился на 5% к уровню 2012 года и составил 290355 тыс. руб. Каждому жителю района оказано платных услуг в среднем на 23520 рублей.

5.3.12. Рынок земли и использование территорий

По состоянию на 01.01.2017 года земельный фонд Чагодощенского района в административных границах составляет 240,9 тыс. га., в том числе 60,4 тыс.га - земли сельскохозяйственного назначения; 170,2 тыс.га - земли лесного фонда; 3,0 тыс.га - земли населенных пунктов; 1,6 тыс.га - земли промышленности, транспорта и иного специального назначения; земель запаса 5,7 тыс. га (рис.31).

Рис.31 Структура земельных ресурсов.



Развитие земельных правоотношений – составляющий фактор развития экономики как Чагодощенского района, так и области в целом. Актуальность развития этой сферы продиктована необходимостью упорядочения способов распоряжения земельными участками в целях удовлетворения потребности в земельных участках для строительства объектов производственного, жилищного и социального назначения, а также сельскохозяйственного производства.

Специфичность отрасли земельных отношений заключается в том, что для каждой категории земель, определенной действующим законодательством, установлены самостоятельные принципы их использования, поэтому развитие земельных отношений необходимо рассматривать в разрезе каждой категории земель.

Наибольшим спросом на территории района пользуются земли населенных пунктов в целях индивидуального жилищного строительства и реализации инвестиционных проектов в сфере производства, торговли и услуг, в связи с этим, необходимо увеличивать территории населенных пунктов путем включения земель других категорий. Кроме того, земли населенных пунктов являются основным источником поступления средств от использования земли в бюджеты района и поселений.

Большим потенциалом по вовлечению в оборот земель на территории района обладают земли сельскохозяйственного назначения. Только в муниципальной собственности сельских поселений в настоящее время находится 2152,9 га не используемых земель пригодных для сельскохозяйственного производства.

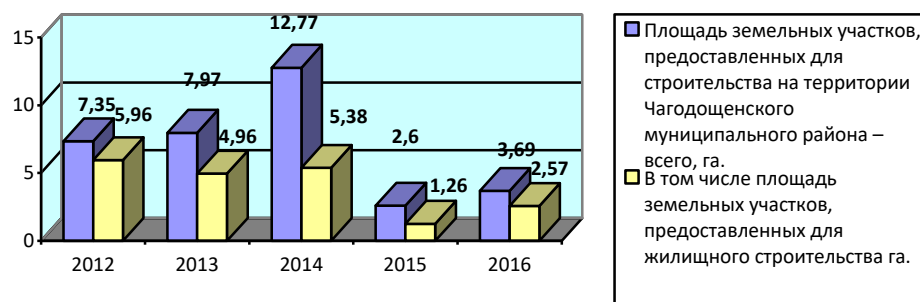
Сложившаяся ситуация в сфере земельных отношений характеризуется наличием сдерживающих факторов развития рынка земли, а также сложных процедур формирования земельных участков для строительства:

- Не достаточно используется потенциал земель сельскохозяйственного назначения. Вместе с тем, в перспективе, учитывая сложившуюся ситуацию на продовольственном рынке, спрос на сельскохозяйственные угодья будет возрастать;

- Постоянно увеличивается спрос на земельные участки для строительства. Количество земельных участков в населенных пунктах района ограничено, в связи с этим встал вопрос о включении в границы населенных пунктов дополнительных площадей;

- Отсутствие в части поселений утвержденных документов территориального планирования, несоответствие документов территориального планирования сведениям, содержащимся в государственном кадастре недвижимости, следствием чего являются длительные сроки формирования земельных участков и подготовки их для строительства, включая обеспечение земельных участков инженерной инфраструктурой.

Рис. 32 Основные показатели в сфере земельных отношений за последние 5 лет



С 2012 по 2014 годы ситуация на рынке земли была стабильная. Резкое снижение показателей, начиная с 2015 г., обусловлено отсутствием свободных земельных участков для индивидуального жилищного строительства в границах населенных пунктов Чагода и Сазоново, снижением деловой активности субъектов малого и среднего бизнеса из-за не стабильной экономической ситуации в районе, переход полномочий, в течение 2015-2016 годов, по распоряжению земель, государственная собственность на которые не разграничена, с уровня района на уровень поселений и обратно.

5.3.13. Финансово-бюджетный потенциал

Бюджет Чагодощенского муниципального района образуют собственные доходы (налоговые и неналоговые доходы), безвозмездные поступления (дотации, субсидии, субвенции, иные межбюджетные трансферты) (таб.22).

Таблица 22

Доходная часть бюджета района

(тыс. руб.)

	2012 год	2013 год	2014 год	2015 год	2016 год
Собственные доходы, в т.ч.	123 954,1	122 007,1	109138,5	104165,2	108975,5
Налоговые доходы	116 079,9	113 450,2	102537,2	93806,4	103185,8
Неналоговые доходы	7 874,2	8 556,9	6601,3	10358,8	5789,7
Безвозмездные поступления, в т.ч.	221 421,6	222 346,2	270720,8	318603,7	231024,2
Дотации	6 000,0	-	45398,5	78080,7	70739,4
Субсидии	4 899,3	25 050,7	11984,4	49059,3	40812,5

Субвенции	209 206,7	196 728,8	210286,6	190560,4	116485,2
Иные межбюджетные трансферты	1 997,1	876,7	3101,7	1774,5	2329,5
Безвозмездные поступления от негосударственных организаций	-	-	-	-	893,5
Возврат остатков субсидий, субвенций прошлых лет	-681,5	-310,0	-50,4	-871,2	-235,9
Итого доходов:	345 375,6	344 353,3	379859,3	422768,9	339999,7

Налоговые доходы состоят: налог на доходы физических лиц, налоги на совокупный доход (упрощенная система налогообложения, единый налог на вмененный доход, патент, единый сельскохозяйственный налог), налоги на имущество (транспортный налог, налог на имущество организаций), государственная пошлина.

Основным доходным источником в структуре налоговых доходов является налог на доходы физических лиц.

2012 год – 83578,5 тыс. руб. (72,0 %)

2013 год - 76792,4 тыс. руб. (67,7 %)

2014 год - 88503,8 тыс. руб. (86,3 %)

2015 год – 79315,4 тыс. руб. (84,6%)

2016 год – 78838,0 тыс. руб. (76,4%)

Неналоговые доходы состоят из: доходов от использования имущества, находящегося в государственной и муниципальной собственности (доходы получаемые в виде арендной платы за земельные участки, доходы от сдачи в аренду имущества), платы за негативное воздействие на окружающую среду, затрат бюджетов муниципальных районов, доходов от продажи материальных и нематериальных активов (доходы от реализации имущества, доходы от продажи земельных участков), штрафов санкций возмещения ущерба, прочих неналоговых доходов.

Основным доходным источником в структуре неналоговых доходов в 2012-2016 годах являются доходы от продажи материальных и нематериальных активов (доходы от реализации имущества, доходы от продажи земельных участков)

2012 год – 2 355,7 тыс. руб. (30,0%)

2013 год – 2 330,0 тыс. руб. (27,2%)

2014 год – 1815,8 тыс. руб. (27,5%)

2015 год – 2892,1 тыс. руб. (27,9%)

2016 год – 1374,3 тыс. руб. (23,7%),

а также доходы от использования имущества, находящегося в государственной и муниципальной собственности

2014 год – 2516,7 тыс. руб. (38,1%)

2015 год – 2516,8 тыс. руб. (24,3%)

2016 год – 1733,7 тыс. руб. (29,9%).

В 2012-2016 годах наблюдается рост собственных доходов. Это связано с передачей дополнительных нормативов отчислений по налогу на доходы физических лиц в 2012 году - 34,7%, в 2013 году - 36,8%, в 2014 году – 73,3%, в 2015 году – 76,98%, 2016 году – 66,7%.

Тем не менее, в 2016 году наблюдается снижение в поступлении собственных доходов, что в первую очередь связано с не поступлением налога на имущество организаций.

Бюджет Чагодощенского муниципального района кроме собственных доходов также формируют безвозмездные поступления. К безвозмездным поступлениям относятся:

1. Дотации бюджетам муниципальных районов - в 2012-2016 годах наблюдается значительное увеличение в их поступлении.

2. Субсидии бюджетам муниципальных районов - в 2016 году наблюдается увеличение в поступлении субсидий

2012 год – 4 899,3 тыс. руб.;

2013 год – 25 050,7 тыс. руб.;

2014 год – 11984,4 тыс. руб.;

2015 год – 49059,3 тыс. руб.;

2016 год – 40812,5 тыс. руб.

3. Субвенции бюджетам муниципальных районов – наблюдается снижение в поступлении субвенции в 2016 году:

к 2012 году на 92721,5 тыс. руб.;

к 2013 году на 80243,6 тыс. руб.;

к 2014 году на 93801,4 тыс. руб.;

к 2015 году на 73975,2 тыс. руб.

4. Иные межбюджетные трансферты в 2012 году составили 1997,1 тыс. руб., в 2013 году – 876,7 тыс. руб., 2014 год – 3101,7 тыс. руб., 2015 год – 1774,5 тыс. руб., 2016 год – 2329,5 тыс. руб.

Резервом повышения доходов местного бюджета является увеличение поступлений от использования муниципальной собственности.

Значительное увеличение муниципального долга 2012 – 2016 годах связано с получением бюджетных кредитов от Вологодской области как субъекта РФ (таб.23).

Динамика муниципального долга Чагодощенского муниципального района

	2012год	2013 год	2014 год	2015 год	2016 год
Объем муниципального долга, в том числе	21 806,9	40 719,1	34300,0	10000,0	0,0
<i>Бюджетные кредиты</i>	18 600,0	38 600,0	34300,0	10000,0	0,0
<i>Муниципальные гарантии</i>	3 206,9	2 119,1	-	-	-

За период 2012-2015 годов бюджет Чагодощенского муниципального района по расходам имеет тенденцию к росту (таб.24):

2012 год к 2011 – 21,2%;

2013 год к 2012 – 0,7%;

2014 год к 2013 – 2,6%;

2015 год к 2014 – 5,7%.

Расходы бюджета Чагодощенского муниципального района за 2012-2016 годы (тыс. руб.)

Наименование	2012 год	2013 год	2014 год	2015 год	2016 год
Общегосударственные вопросы	42240,3	44242,0	31652,8	38597,0	45622,0
Национальная безопасность и правоохранительная деятельность	84,0	97,8	117,8	1024,2	1466,7
Национальная экономика	3195,6	19790,9	10435,5	11057,2	13227,6
Жилищно-коммунальное хозяйство	3270,3	551,5	3471,4	36866,2	35268,7
Охрана окружающей среды	157,1	239,1	63,8	75,9	63,2
Образование	129873,0	148444,4	162437,1	157033,4	156070,9
Культура	14742,5	14438,4	17904,7	16287,5	14803,3
Здравоохранение	23659,3	2687,5	2225,4	813,3	522,1
Социальная политика	142317,1	131847,2	105235,3	100061,1	27416,7
Физическая культура и спорт	3527,7	2901,4	2630,3	5351,5	3348,8
Обслуживание муниципального долга	133,3	662,1	1010,5	697,7	182,2
ИТОГО РАСХОДОВ	363200,2	365902,3	375500,1	398032,8	325748,7

В 2016 году по отношению к 2015 году произошло уменьшение бюджета Чагодощенского муниципального района по расходам на 18,2%.

Большая часть расходов бюджета муниципального района и бюджетов поселений осуществляется за счет безвозмездных поступлений из областного бюджета (дотации, субсидии, субвенции) и на выполнение переданных полномочий):

2012 год – 61,0%;

2013 год – 60,8%;

2014 год - 72,1%;

2015 год – 80,0%;

2016 год – 70,9%.

В разрезе отраслей структура расходов бюджета района изменялась по-разному:

на решение общегосударственных вопросов расходы бюджета увеличились в 2012 - 2016 годах, что связано с выплатами по исковым требованиям по решениям Арбитражного суда за счет кредитов, полученных из областного бюджета, а также с увеличением расходов на содержание муниципального имущества.

На национальную безопасность и правоохранительную деятельность средства выделялись неравномерно, в зависимости от возможностей доходной базы и необходимости в расходах.

Расходы на национальную экономику значительно возросли в 2013 году в связи с выделением средств из областного бюджета на ремонт автомобильных дорог общего пользования населенных пунктов, на ремонт дворовых территорий многоквартирных домов, на дорожную деятельность в отношении автомобильных дорог общего пользования местного значения на общую сумму 12858,4 тыс. руб. или 65% от расходов. Однако в 2016 году произошло снижение данной статьи расходов по сравнению с 2013 годом на 6563,3 тыс. руб. или 33,17%.

По отрасли жилищно-коммунальное хозяйство наблюдается тенденция к значительному увеличению выделяемых из бюджета средств с 3270,3 тыс. руб. в 2012 году до 35268,7 тыс. руб. в 2016 году.

На охрану окружающей среды выделение средств за период 2012-2016 годов осуществлялось в пределах 60-250 тыс. руб. за счет доходов бюджета района.

На образование выделение средств характеризуется некой стабильностью. Доля средств, поступающих из областного бюджета, составляет от 35,75% в 2012 году до 47,91% в 2016 году.

На культуру увеличение расходов на 50% произошло с 2012 года в связи с передачей на бюджет района районного Дома культуры. В 2016 году наблюдается снижение расходов по сравнению с 2014-2015 гг. в связи с дефицитом средств в бюджете района.

Расходы на здравоохранение в 2012-2016 годах направлялись на содержание муниципальных учреждений здравоохранения. В 2016 году, в

связи с переводом учреждений здравоохранения в статус «государственных учреждений» расходы из района направлялись на погашение задолженности прошлых лет.

Основная доля расходов на социальную политику осуществляется за счет целевой субвенции из областного бюджета.

Расходы на физическую культуру и спорт обеспечиваются средствами бюджета района и направляются на содержание Дворца спорта и проведение спортмероприятий. Бюджетными средствами обеспечивается минимальная потребность учреждения. В 2016 году сумма выделяемых средств уменьшилась на 37,43% по сравнению с 2015 годом.

5.3.14. Территориальный маркетинг и бренд района

Конкурентные преимущества района - выгодное экономико-географическое положение, развитая инженерная и дорожная инфраструктура, благоприятная экологическая обстановка, высокий уровень концентрации минерально-сырьевых ресурсов, богатство и разнообразие лесного фонда, большие площади сельхозугодий, наличие квалифицированных трудовых ресурсов, высокий туристский потенциал - позволяют рассматривать Чагодощенский район как территорию привлекательную для развития бизнеса и проживания населения.

Для формирования территориального маркетинга в первую очередь необходимо применить одно из стратегических направлений территориального маркетинга – маркетинга имиджа как необходимого фактора экономического развития района. Основу данного направления составляют коммуникационные мероприятия, демонстрирующие открытость территории для контактов и позволяющие внешним субъектам лучше узнать ее, удостовериться в существенности имеющихся у нее преимуществ, позиционирование района вовне:

- создание системы районного брендинга: туристического, продовольственного и творческого брендов территории;
- развитие торговой инфраструктуры, ярмарки, выставки;
- формирование информационной политики в СМИ: создание и поддержка тематических интернет-порталов, формирование постоянного потока публикаций в СМИ;
- создание и реализация концепции информационного маркетинга района, предусматривающей широкое продвижение информации о районе, как во внешнюю, так и внутреннюю среду. Ориентация на внутреннюю среду помогает активнее задействовать внутренние ресурсы, что при недостатке внешних капиталовложений способствует развитию экономики;
- информационная поддержка мероприятий района (конференции, выставки, презентации и т. п.), направленных на комплексный маркетинг района на внешнем рынке.

В настоящее время в районе созданы уникальные бренды: «Чагода – родина серых щей»; «Чагода – Белый Бычок», отражающий историческое

название пос. Чагода; «Чагода – Вкусные ворота Вологодчины»; «Чагода – стекольный край».

5.3.15. Бенчмаркинг позиции Чагодощенского муниципального района в области

Чагодощенский район обладает высоким природным, промышленным и историко-культурным потенциалом.

По результатам комплексной оценки 40 показателей эффективности деятельности органов местного самоуправления по итогам 2016 года Чагодощенский район занял 16 место.

Об имеющемся значительном потенциале динамичного развития района, социальных, экономических, экологических, инвестиционных и иных факторах свидетельствует сравнительный анализ основных показателей социально-экономического развития района в региональной экономике (таб.25).

Таблица 25

Позиция Чагодощенского района по основным показателям экономического развития среди муниципальных районов области

Раздел социально-экономического потенциала	Наименование показателей, характеризующих раздел социально-экономического потенциала		Данные по Вологодской области за 2016 год	Данные по Чагодощенскому району за 2016 год	Отклонение от областного уровня
1. Население					
	Численность населения (в среднем за год)	тыс. чел.	1185,7	12,4	-1 173
	Миграционный прирост (+), снижение (-)	тыс. ед.	-1,4	-0,12	1
2. Уровень жизни населения					
	Среднемесячная номинальная заработная плата работников	руб.	34204	23376	-10 828
	Реальная заработная плата	% к пред. году	101,2	101,4	0
	Доля населения с денежными доходами ниже прожиточного минимума	% ко всему населению	13,3	нет данных	

Доля получателей мер социальной поддержки, получивших различные виды выплат от общего числа граждан, обратившихся за мерами социальной поддержки и имеющих на них право, в соответствии с действующим законодательством	%	100	100	
Просроченная заработная плата по выдаче средств на заработную плату работникам организаций на конец года	млн. руб.	39,13	0	
3. Рынок труда				
Среднемесячная номинальная начисленная заработная плата работников:				
крупных и средних предприятий и некоммерческих организаций	руб.	29324	23376	-5 948
муниципальных дошкольных образовательных учреждений	руб.	23655	23412	-243
муниципальных общеобразовательных учреждений	руб.	26967	26534	-433
муниципальных учреждений культуры	руб.	18980	16481	-2 499
Численность безработных граждан, зарегистрированных в органах государственной службы занятости	чел.	8764	143	-8 621
Уровень зарегистрированной безработицы	%	1,4	2,2	1
Нагрузка незанятого населения на одну заявленную вакансию в службу занятости населения		0,6	0,6	0
	коэф.			
4. Образование				
Доля выпускников государственных (муниципальных) общеобразовательных учреждений, не сдавших единый государственный экзамен, в общей численности выпускников государственных (муниципальных) общеобразовательных учреждений		0,3	0	0

Доля выпускников муниципальных общеобразовательных учреждений, не получивших аттестат о среднем (полном) образовании, в общей численности выпускников муниципальных общеобразовательных учреждений		нет данных	0	
Доля детей в возрасте от 5 до 18 лет, обучающихся по дополнительным образовательным программам, в общей численности детей этого возраста	%	99,1	92,05	-7
Доля детей в возрасте 3 – 7 лет, получающих услуги дошкольного образования	%	100	100	0
Доля детей в возрасте 1-6 лет, получающих дошкольную образовательную услугу и (или) услугу по их содержанию в муниципальных образовательных учреждениях, в общей численности детей в возрасте 1-6 лет		*	79,9	
Доля детей в возрасте от 1 до 6 лет, состоящих на учете для определения в муниципальные дошкольные образовательные учреждения, в общей численности детей в возрасте от 1 года до 6 лет		*	6,1	
Доля детей первой и второй групп здоровья в общей численности обучающихся в муниципальных общеобразовательных учреждениях		*	93,5	
Доля обучающихся в муниципальных общеобразовательных учреждениях, занимающихся во вторую (третью) смену, в общей численности обучающихся в муниципальных общеобразовательных учреждениях		*	0	
Расходы бюджета муниципального образования на общее образование в расчете на 1 обучающегося в муниципальных общеобразовательных учреждениях	тыс. рублей	*	56	
Доля муниципальных общеобразовательных учреждений, соответствующих современным требованиям обучения, в общем количестве муниципальных общеобразовательных учреждений		*	86,7	

Доля муниципальных дошкольных образовательных учреждений, здания которых находятся в аварийном состоянии или требуют капитального ремонта, в общем числе муниципальных дошкольных образовательных учреждений		*	12,5	
Доля муниципальных общеобразовательных учреждений, здания которых находятся в аварийном состоянии или требуют капитального ремонта, в общем количестве муниципальных общеобразовательных учреждений		*	0	
5. здравоохранение				
Число родившихся	чел.	15729	147	-15 582
Число умерших	чел.	17793	260	-17 533
Укомплектованность врачами	%	30	56,4	26
Укомплектованность специалистами со средним профессиональным образованием	%	нет данных	68,5	
6. Физическая культура и спорт				
Доля населения, систематически занимающегося физической культурой и спортом	%	29	24,8	-4
7. Культура				
Доля муниципальных учреждений культуры, здания которых находятся в аварийном состоянии или требуют капитального ремонта, в общем количестве муниципальных учреждений культуры	%	*	11,11	
Уровень фактической обеспеченности учреждениями культуры от нормативной потребности:				
- клубами и учреждениями клубного типа	%	*	93	
- библиотеками	%	*	100	
- парками КиО	%	*	0	
8. Гражданское общество				

Удовлетворенность населения деятельностью органов местного самоуправления городского округа (муниципального района)	%	47	51	
9. Жилищные условия				
Объем ввода жилья	тыс. кв. м	774,295	3,57	-771
Общая площадь жилых помещений, приходящаяся в среднем на одного жителя	кв. м	нет данных	35	
Доля населения, получившего жилые помещения и улучшившего жилищные условия в отчетном году, в общей численности населения, состоящего на учете в качестве нуждающегося в жилых помещениях	%	*	17,3	
10. Кадровый потенциал				
Доля лиц, прошедших обучение от общего количества лиц, включенных в резерв управленческих кадров муниципального образования		*	27	
Доля лиц, включенных в резерв управленческих кадров муниципального образования, назначенных на должности, от общего числа лиц, включенных в резерв управленческих кадров муниципального образования		*	9	
Отношение численности муниципальных служащих к 10 000 населения, проживающего на соответствующей территории МО	чел. служ. на 10 000 населения	*	64,15	
11. Система комплексной безопасности жизнедеятельности населения области				
Количество зарегистрированных преступлений	ед.	25724	349	-25 375
Количество зарегистрированных преступлений, совершенных в общественных местах	ед.	5069	28	-5 041

Количество преступлений, совершенных несовершеннолетними	ед.	1063	7	-1 056
Социальный риск (число погибших на 100 тыс. человек)	чел.	10,2	0	-10
Транспортный риск (число погибших на 10 тыс. транспортных средств)	чел.	2,3	6	4
Доля муниципальных образований, в которых организована система оповещения населения	%	нет данных	80	
12. Экономический потенциал				
Индекс промышленного производства (к предыдущему году)	%	99,1	101,5	2
Объем отгруженных товаров собственного производства, выполненных работ и услуг собственными силами в промышленности	млн. руб.	555000	1954,5	11
Производство основных видов лесопромышленной продукции:				
древесина необработанная	тыс. плот. куб. м	13130,5	126,4	-13 004
13. Агропромышленный				
Объем производства продукции сельского хозяйства во всех категориях хозяйств	млн. руб.	30038	188,1	-29 850
Индекс производства продукции сельского хозяйства во всех категориях хозяйств.	% к предыдущему году	105,4	104,6	-1
Индекс физического объема производства продукции растениеводства в хозяйствах всех категорий	% к предыдущему году	107,8	100,6	-7

Валовой сбор зерна и зернобобовых культур во всех категориях хозяйств (в весе после доработки)	тыс. тонн	222,5	0,4	-222
Валовой сбор картофеля во всех категориях хозяйств	тыс. тонн	257,3	2,3	-255
Валовой сбор овощей во всех категориях хозяйств	тыс. тонн	66	0,79	-65
Индекс физического объема производства продукции животноводства в хозяйствах всех категорий, % к предыдущему году	% к предыдущему году	104,3	100,5	-4
Производство молока во всех категориях хозяйств, тонн	тыс. тонн	449,5	8,1	-441
Производство скота и птицы (в живом весе) во всех категориях хозяйств, тонн	тыс. тонн	48,4	0,682	-48
Производство яиц во всех категориях хозяйств, тонн	тыс. шт.	542,8	0	-543
14. Инвестиционный климат				
Объем инвестиций в основной капитал	тыс. руб.	120592800	98201	-120 494 599
Объем инвестиций в основной капитал в расчете на 1 жителя	руб.	101700	7877	-93 823
15. Транспортная инфраструктура				
Доля протяженности автомобильных дорог общего пользования местного значения не отвечающих нормативным требованиям, в общей протяженности автомобильных дорог общего пользования местного значения	%	80,09	85,2	5
16. Энергетическая инфраструктура				

Удельная величина потребления энергетических ресурсов в многоквартирных домах:	х	*	х	
- электрическая энергия	кВт/час на 1 проживающего	*	560	
- тепловая энергия	Гкал на 1 м ² общей площади	*	0,28	
- горячая вода	м ³ на 1 проживающего	*	10,7	
- холодная вода	м ³ на 1 проживающего	*	33	
- природный газ	м ³ на 1 проживающего	*	61,5	
Удельная величина потребления энергетических ресурсов муниципальными бюджетными учреждениями:	х	*	х	
- электрическая энергия	кВт/час на 1 проживающего	*	135,5	
- тепловая энергия	Гкал на 1 м ² общей площади	*	0,22	
- горячая вода	м ³ на 1 проживающего	*	0,04	
- холодная вода	м ³ на 1 проживающего	*	2,14	
- природный газ	м ³ на 1 проживающего	*	0,92	
17. Инженерная и коммунальная инфраструктура				
Доля организаций коммунального комплекса, осуществляющих производство товаров, оказание услуг по водо-, тепло-, газо- и электроснабжению, водоотведению, очистке сточных вод, утилизации (захоронению) твердых бытовых отходов и использующих объекты	%	*	85,71	

коммунальной инфраструктуры на праве частной собственности, по договору аренды или концессии, участие субъекта Российской Федерации и (или) городского округа (муниципального района) в уставном капитале которых составляет не более 25 процентов, в общем числе организаций коммунального комплекса, осуществляющих свою деятельность на территории городского округа (муниципального района)				
Доля многоквартирных домов, в которых собственники помещений выбрали и реализуют один из способов управления многоквартирными домами, в общем числе многоквартирных домов, в которых собственники помещений должны выбрать способ управления данными домами		нет данных	98,2	
18. Связь и телекоммуникационная инфраструктура				
Доля граждан, использующих механизм получения государственных и муниципальных услуг в электронном виде в общей численности	%	59,8	51	
19. Малое и среднее предпринимательство				
Число субъектов МСП в расчете на 1 тыс. человек населения	ед.	9,2	225	
Доля среднесписочной численности работников (без внешних совместителей) малых и средних предприятий в среднесписочной численности работников (без внешних совместителей) всех предприятий и организаций	%	29,7	38,8	

Доля налоговых поступлений от субъектов МСП в консолидированный бюджет района	%	*	36	
20. Потребительский рынок				
Оборот розничной торговли	млн. руб.	156800,5	1209,9	-155 591
на 1 жителя	млн. руб.	0,1	0,1	0
Оборот общественного питания	млн. руб.	6476,3	50,5	-6 426
на 1 жителя	млн. руб.	0,1	0,0	0
Объем платных услуг населению	млн. руб.	55320,5	290,3	-55 030
21. Рынок земли и доступность недвижимости, использование территорий				
Площадь земельных участков, предоставленных для строительства в расчете на 10 тыс. человек населения (всего),	га	*	3,69	
в том числе земельных участков, предоставленных для жилищного строительства, индивидуального строительства и комплексного освоения в целях жилищного строительства	га	*	2,57	
Доля многоквартирных домов, расположенных на земельных участках, в отношении которых осуществлен государственный кадастровый учет	%	*	67	
Площадь земельных участков, предоставленных для строительства, в отношении которых с даты принятия решения о предоставлении земельного участка или подписания протокола о результатах торгов (конкурсов, аукционов) не было получено разрешение на ввод в эксплуатацию				

объектов жилищного строительства – в течение 3 лет	кв. м	*	0	
иных объектов капитального строительства – в течение 5 лет	кв. м	*	3048	
22. Финансово-бюджетный потенциал				
Объем налоговых и неналоговых доходов консолидированного бюджета района	млн. руб.	*	135,2	
Доля налоговых и неналоговых доходов местного бюджета (за исключением поступлений налоговых доходов по дополнительным нормативам отчислений) в общем объеме собственных доходов бюджета муниципального образования (без учета субвенций)	%	*	63,3	
Доля площади земельных участков, являющихся объектами налогообложения земельным налогом, в общей площади территории городского округа (муниципального района)	%	*	23,01	
Расходы бюджета муниципального образования на содержание работников органов местного самоуправления в расчете на одного жителя муниципального образования	руб.	*	1925,58	

5.4. Пространственное развитие и функциональное зонирование территории

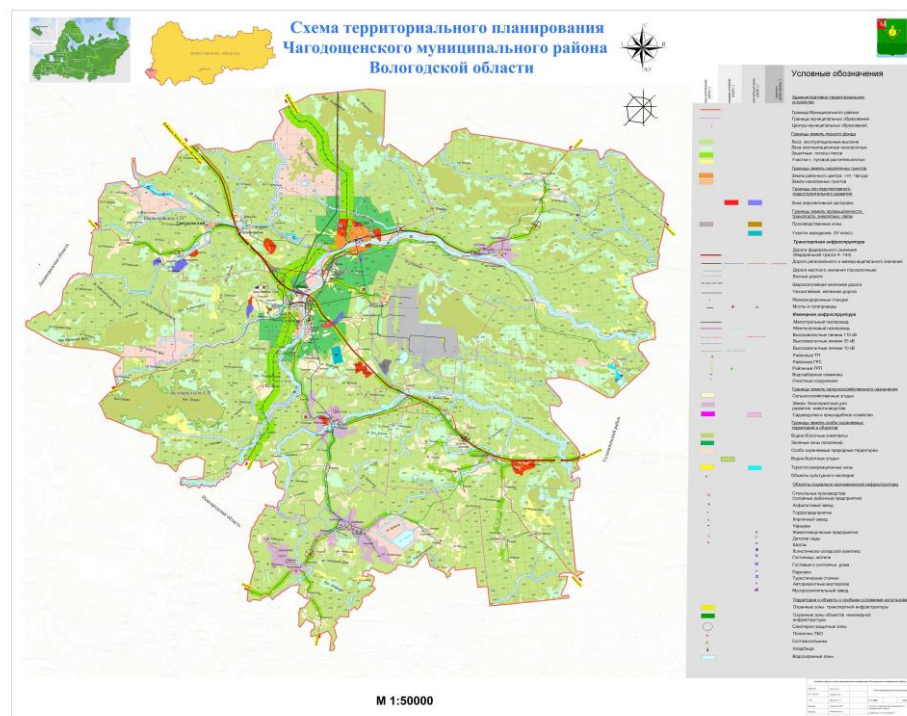
Схема территориального планирования Вологодской области (ЭНКО) выделяет четыре функционально-планировочных коридора, которые вытянуты вдоль основных транспортных магистралей и планировочно связывают центральное агломерационное ядро области с зонами экономического развития соседних регионов. В состав одного из коридоров (западного) входит и Чагодощенский район, с полюсом роста в пгт. Чагода.

Зона расположена на границе Вологодской области с Ленинградской, а также имеет хорошие транспортные связи с Тверской и Новгородской областями. Это способствует широкому развитию межрегиональных связей по взаимным поставкам продукции и сырья. В перспективе возможно

формирование зоны межрегионального сотрудничества с центром в пгт. Чагода с перспективным развитием стекольной промышленности и развитием межрегиональных связей с Петербургскими предприятиями.

В схеме развития Вологодской области выделена Чагодощенско-Бабаевская зона опережающего развития, где Чагодощенскому району отведена специализация в стекольной промышленности и переработке сельскохозяйственной продукции. Рекомендуется развивать мощности по обоим направлениям. Так же перспективными тенденциями являются разведка и освоение полезных ископаемых, организация обработки и переработки сельхозсырья и увеличение экономической активности в сельскохозяйственной сфере района, повышение инвестиционной привлекательности территории. Качественными предпосылками к развитию района в этих направлениях можно назвать следующие факторы: наличие уже разведанной базы природных ресурсов, сложившиеся транспортные и экономические связи с соседними регионами.

Рис.34 Схема территориального планирования Чагодощенского муниципального района



Особо важное значение для района имеют: федеральная автомобильная дорога Санкт-Петербург – Вологда (А-114), а также участок Октябрьской железной дороги Кабожа – Подборовье, проходящая через Чагодощенский район. Сочетание таких факторов как: выгодное географическое положение, развитая инженерная инфраструктура и наличие транспортного коридора Санкт-Петербург – Вологда создают хорошие условия для развития инфраструктуры направленной на обслуживание грузовых и пассажирских потоков.

Важное значение также имеет и железнодорожная ветка Подборовье-Кабожа, соединяющая магистральную железную дорогу Вологда-Санкт-Петербург и железную дорогу Москва-Санкт-Петербург (Москва-Сонково-Пестово-Кириши-Санкт-Петербург), по которой идет основной грузопоток. Наличие железнодорожной ветки проходящей через районный центр и пересекающийся с федеральной автотрассой это мощный экономический ресурс, который в настоящее время эксплуатируется крайне мало.

5.5. Внешнеэкономическое и межрайонное взаимодействие

Чагодощенский муниципальный район, как и большинство других районов области, не обладает достаточными средствами и материальными ресурсами необходимыми для решения ряда проблем.

Одним из направлений решения может стать развитие межмуниципального сотрудничества, которое представляет собой различные формы взаимодействия муниципальных образований в направлении реализации совместных проектов, совместного выполнения отдельных функций, совместного решения общих проблем в коммунальной сфере, дорожном строительстве, развития сферы туризма и услуг.

В настоящее время с Бабаевским и Бокситогорским районами заключены Соглашения о сотрудничестве.

Возможные направления межмуниципального взаимодействия разнообразны. Их можно классифицировать по целям сотрудничества (таб.26).

Таблица 26

Цели и направления межмуниципального сотрудничества

Цель	Направления
1. Экономическая	1. Сохранение и развитие производственно-экономических и кооперационных связей: (формирование производственных цепочек или создание совместных предприятий, формирование общего рынка товаров)
	2. Развитие торговых связей (ярмарки)
	3. Создание, развитие общих звеньев, объектов инфраструктуры: (автомобильные дороги, коммуникаций связи)
	4. Развитие перевозок грузов и пассажиров
2. Социальная	1 Туризм
	2. Спортивно-культурные мероприятия
	3. Информационные контакты
	5. Взаимодействие в сфере образования
3. Организационная	1. Выражение и защита общих интересов муниципальных образований на различных уровнях
	2. Обобщение и распространение успешного опыта работы по различным вопросам
	3. Привлечение имеющихся квалифицированных и инициативных кадров

VI. КЛЮЧЕВЫЕ ПРОБЛЕМЫ И ПЕРСПЕКТИВЫ РАЗВИТИЯ

6.1. SWOT-анализ

Анализ социально-экономического развития Чагодощенского муниципального района позволяет определить стартовый уровень района, причины, обуславливающие его развитие и сформулировать итоговую таблицу SWOT-анализа (таб.27).

Таблица 27

Факторы	Сильные стороны (S)	Слабые стороны (W)
1. Качество экономики		
1.1. Географическое положение	<ul style="list-style-type: none"> - Удобное географическое положение района - Близость к крупным рынкам сбыта продукции - Достаточно развитая транспортная инфраструктура - высокая транзитность территории 	
1.2. Природно-ресурсный потенциал	<ul style="list-style-type: none"> - Значительные запасы торфа - Аккумуляирование на территории запасов глины, песков, известняка, лесных (грибов, ягод), охотничье-промысловых ресурсов. - Наличие обширной лесной зоны 	<ul style="list-style-type: none"> - Достаточно низкий сырьевой потенциал лесного фонда района. - Ухудшение состава древостоя - Транспортная недоступность к большему числу участков лесного фонда - Недостаточно эффективное использование полезных ископаемых, лесных и земельных ресурсов.
1.3. Демография и население	<ul style="list-style-type: none"> - Значительная доля лиц трудоспособного возраста - Достаточно высокий образовательный и культурный уровень населения. 	<ul style="list-style-type: none"> - Ежегодное сокращение численности населения (особенно в сельской местности). - Превышение смертности над рождаемостью. - Отток трудовых ресурсов из района в близлежащие города.
1.4. Сельское хозяйство	<ul style="list-style-type: none"> - Сохранение сельскохозяйственного производственного потенциала - Наличие неиспользуемых сельхозугодий - Сложившаяся система поддержки отрасли, реализуемая по областным 	<ul style="list-style-type: none"> - Зона рискованного земледелия - Нестабильное состояние ряда сельскохозяйственных предприятий. - Недостаточно

	<p>и федеральным целевым программам.</p> <ul style="list-style-type: none"> - Развитие молочного и мясного скотоводства 	<p>эффективное использование сельскохозяйственных угодий. Истощение почв.</p> <ul style="list-style-type: none"> - Сокращение обрабатываемых с/х угодий - Необходимость проведения модернизации животноводческих комплексов, приобретения современной техники и оборудования - Отсутствие у большинства сельхозпредприятий и крестьянско-фермерских хозяйств финансовых возможностей для ускоренного обновления техники и модернизации производства. -дефицит кадров и низкая привлекательность сельхозтруда -Конкуренция с внешней продукцией
1.5.Промышленность	<ul style="list-style-type: none"> - Наличие мощного (по объему выпуска) потенциала стекольной промышленности - Наличие предприятий по производству пищевых продуктов, на которых выпускается широкий ассортимент хлебобулочных и кондитерских изделий и 7 наименований молочных продуктов. - Наличие транспортной и инженерной инфраструктуры, способствующей развитию промышленности и предпринимательства. 	<ul style="list-style-type: none"> - Моноструктурность экономики - Нестабильность на рынке сбыта продукции - Отсутствие инвестиционных площадок с подготовленной инженерной инфраструктурой. - Наличие производств с низкой добавленной стоимостью
1.6. Предпринимательская деятельность и малый бизнес	<ul style="list-style-type: none"> - Административная и имущественная поддержка предпринимательства со стороны органов местного самоуправления, в т.ч. наличие среднесрочных муниципальных программ развития малого бизнеса. - Участие в государственных программах поддержки малого 	<ul style="list-style-type: none"> - Сокращение числа ИП. - Отсутствие залогового районного фонда для субъектов малого бизнеса. -низкая активность населения -сложности организационного периода становления

	предпринимательства	<p>малого бизнеса</p> <ul style="list-style-type: none"> - неразвитость кооперации - длительные сроки необходимых согласований по подключениям к инженерным сетям, по землеотведению, выделению лесных участков - более высокая затратность бизнеса из-за северных условий (отопление, освещение, содержание дорог и т.д.) - более высокий уровень минимального прожиточного уровня
1.7. Занятость населения	- Наличие потенциально свободной рабочей силы.	- Дефицит квалифицированных кадров в профессиональном разрезе
1.8. Инвестиционный потенциал	<ul style="list-style-type: none"> - Наличие инвестиционных площадок - Наличие генеральных планов территорий - Заинтересованность органов местного самоуправления в организации эффективной экономической политики на территории района 	<ul style="list-style-type: none"> - Низкая инвестиционная активность - Не все инвестиционные площадки имеют развитую инфраструктуру - Длительность административных процедур при согласовательно-разрешительных процессах - большой процент инвестиционных площадок находится в коммерческой собственности
2. Качество жизни населения		
2.1. Уровень жизни населения. Заработная плата	<ul style="list-style-type: none"> - Рост номинальной заработной платы - Рост уровня покупательной способности населения 	<ul style="list-style-type: none"> - Отставание уровня средней заработной платы от среднеобластного показателя - Значительная дифференциация в уровне оплаты труда между отраслями экономики - Отсутствие достаточного количества рабочих мест,

		<p>главным образом, для женщин и молодежи.</p> <ul style="list-style-type: none"> - Высокая стоимость жизни и более высокий уровень минимального прожиточного уровня
2.2. Социальная защита населения	<ul style="list-style-type: none"> - Наличие разветвленной сети учреждений социальной защиты - Значительный объем финансовых средств, направляемых на социальную поддержку населения 	<ul style="list-style-type: none"> - Значительная доля пенсионеров, малообеспеченных граждан и семей в общей численности населения района
2.3. Жилищно-коммунальная сфера и благоустройство	<ul style="list-style-type: none"> - Высокий уровень обеспеченности жильем - Высокая доля жилья, имеющего все виды благоустройства 	<ul style="list-style-type: none"> - Низкое качество питьевой воды. - Значительный износ коммуникаций (теплотрасс, канализации, водопроводов, электрических сетей). - Наличие ветхого и аварийного жилья - Наличие очередей на улучшение жилищных условий с большим сроком ожидания - Недостаток средств для ремонта, модернизации, строительства объектов ЖКХ и благоустройства
2.4. Строительство жилья	<ul style="list-style-type: none"> - Наличие генеральных планов населенных пунктов района - Наличие территорий пригодных для жилищной застройки. - Строительство жилья хозяйствующими субъектами 	<ul style="list-style-type: none"> - Отсутствие Генерального плана п. Чагода - Отсутствие на территории района строительных организаций - Отсутствие инженерной и дорожной инфраструктуры на землях, предназначенных для жилищного строительства - Высокая рыночная стоимость жилья.
2.5. Здравоохранение	<ul style="list-style-type: none"> - Наличие сети объектов здравоохранения 	<ul style="list-style-type: none"> - Дефицит квалифицированных кадров врачей и среднего медицинского персонала. - Недостаточное материально-техническое обеспечение лечебных учреждений района

		современным медицинским оборудованием
2.6. Образование	<ul style="list-style-type: none"> - Наличие оптимальной сети образовательных учреждений района - Высокий уровень охвата дошкольным образованием - Наличие учреждений дополнительного образования - Высокая степень охвата детей кружковой работой 	<ul style="list-style-type: none"> - Наличие неэффективных расходов по содержанию зданий учреждений образования - Низкое наполнение образовательных учреждений в сельских населенных пунктах. - Рост среднего возраста учителей, увеличение числа учителей пенсионного возраста, недостаточный приток молодых кадров. - Слабая материально-техническая база учреждений образования
2.7. Культура, физкультура и спорт	<ul style="list-style-type: none"> - Высокий уровень культурно-досуговой и спортивно-массовой работы в районе. - Наличие исторических памятников, музеев. - Сохранение и развитие традиций территорий. - Значительный туристско-рекреационный потенциал 	<ul style="list-style-type: none"> - Недостаточное развитие материально-технической базы спортивных и культурных учреждений в сельской местности - Отсутствие обустроенных мест отдыха граждан (парковых зон, пляжей) - Потребность в квалифицированных кадрах отрасли культуры и физкультуры
2.8. Потребительский рынок	<ul style="list-style-type: none"> - Высокий уровень обеспеченности населения торговыми площадями - В районе оказывается широкий спектр бытовых услуг населению - Наличие пассажирских перевозок населения на пригородных сообщениях и внутрирайонных автобусных маршрутах 	<ul style="list-style-type: none"> - Недостаток предприятий торгового и бытового обслуживания в отдаленных населенных пунктах - Высокий уровень износа пассажирского транспорта - Отсутствие транспортного сообщения между отдельными сельскими населенными пунктами района.
2.9. Экологическая обстановка	<ul style="list-style-type: none"> - Стабильная экологическая обстановка - Наличие особо охраняемых природных территорий - Отсутствие крупных экологически вредных производств 	<ul style="list-style-type: none"> - Физический и моральный износ очистных сооружений - Низкий уровень утилизации отходов - Отсутствие переработки ТБО

3. Качество власти		
3.1. Гражданское общество	<ul style="list-style-type: none"> - В районе действуют отделения политических партий и местных отделений общественных организаций - Наличие механизмов взаимодействия власти, бизнеса и общества 	<ul style="list-style-type: none"> - Низкий уровень политической и общественной активности населения
3.2. Система управления муниципального района	<ul style="list-style-type: none"> - Сформирована и функционирует организационная структура органов местного самоуправления района 	<ul style="list-style-type: none"> - Нехватка квалифицированных управленческих кадров - Отсутствие системной работы и средств на повышение квалификации муниципальных служащих
3.4. Информационные ресурсы	<ul style="list-style-type: none"> - Наличие районной газеты - Наличие сайта муниципального района, сайтов муниципальных образований и органов местного самоуправления района. - Использование ресурса социальных сетей для информирования населения 	<ul style="list-style-type: none"> - Отсутствие местного радио и телевидения для оперативного информирования населения -недостатки опыта работы в соц. сетях у населения -низкий уровень компьютеризации населения -завышенные ожидания от использования информационных технологий
3.5. Бюджет	<ul style="list-style-type: none"> - Увеличение неналоговых доходов - Сохранение социальной направленности расходов бюджета - Увеличение эффективности расходов бюджета 	<ul style="list-style-type: none"> - Сильная зависимость от финансовой помощи из бюджетов вышестоящих уровней - Низкая доля собственных доходов в бюджете. - Отсутствие стабильности по распределению налоговых поступлений между бюджетами различных уровней - Моноструктурность экономики

Факторы	Возможности (О)	Угрозы (Т)
<p>1. Демография и социальные процессы</p>	<ul style="list-style-type: none"> - Принимаемые государством меры по улучшению демографической ситуации в стране в плане повышения рождаемости - Государственная поддержка социально незащищенных слоев населения. - Возможность привлечения молодых работников в результате реализации федеральных и областных, муниципальных программ, направленных на социально-экономическое развитие региона - Компенсация снижения численности трудовых ресурсов за счет более полного использования качественных характеристик трудового потенциала населения - Развитие форм социального партнерства в образовании с целью формирования социального заказа на подготовку кадров - Повышение оплаты труда работникам бюджетных организаций 	<ul style="list-style-type: none"> - В перспективе существенное снижение численности трудоспособного населения - Близость городов, стимулирующая миграционную убыль - Инфляция и рост тарифов на ЖКХ из-за увеличения цен на энергоресурсы, потребляемые населением. - Недоступность многих видов специализированной медицинской помощи в районных больницах. - Увеличение потребления алкоголя и наркотиков среди населения. -снижение уровня здоровья и количества здоровых людей -рост разрыва в оплате труда в городе и деревне, в центре и на периферии, даже по одной специальности и статусу -возрастание сложности получения хорошего образования и престижной специальности с последующим трудоустройством -недостатки уровня комфорта проживания
<p>2. Сельское хозяйство</p>	<ul style="list-style-type: none"> - Возможность получения средств господдержки по областным и федеральным целевым программам - Имеются резервы повышения урожайности и валовых сборов в растениеводстве. - Наличие неиспользуемых земельных участков - Формирование отрасли мясного скотоводства 	<ul style="list-style-type: none"> - Рост цен и тарифов на энергоносители, усиление диспаритета цен. - Ускоряющиеся темпы истощения земель сельскохозяйственного назначения. - Повышенные специфические риски аграрной сферы (влияние неблагоприятных погодных условий) - Усиление оттока квалифицированных кадров из аграрной сферы, старение рабочих кадров, обострение социальных проблем на селе. - Отсутствие у большинства сельхозпредприятий и крестьянско-фермерских хозяйств финансовых

		возможностей для ускоренного обновления техники и модернизации производства.
3. Производство	<ul style="list-style-type: none"> - Имеются площадки для размещения производств, сопутствующих действующим, и новых производств - Активное продвижение района во внешней среде - Наличие месторождений торфа - Внедрение энергосберегающих технологий 	<ul style="list-style-type: none"> - Снижение рентабельности предприятий в связи с удорожанием топливно-энергетических и материальных ресурсов и ростом транспортно-логистических расходов - жесткая конкуренция на рынках сбыта – вытеснение продукции
4. Строительство жилья	<ul style="list-style-type: none"> - Существует возможность участия в федеральных и областных программах - Газификация района 	<ul style="list-style-type: none"> - Высокая рыночная стоимость жилья. - отсутствие аренды жилья - ограниченность территорий пригодных для жилищной застройки.
5. Бюджет	<ul style="list-style-type: none"> - Существуют резервы по увеличению налоговых поступлений за счет: <ul style="list-style-type: none"> * создания новых рабочих мест; * строительства новых предприятий и технического перевооружения и обновления основных фондов действующих предприятий; * развития малого и среднего бизнеса. - Возможность экономии бюджетных расходов за счет сокращения неэффективных расходов, в т.ч. за счет сокращения административного персонала - Получение финансовой поддержки со стороны областного правительства району, позволит увеличить инвестиции в районную экономику 	<ul style="list-style-type: none"> - Недостаточная обеспеченность финансирования муниципальных программ - Недостаточность средств в бюджете района на софинансирование в рамках реализации федеральных и областных программ - наличие теневого сектора в экономике ведет к увеличению налогового бремени на бизнес - соблюдающий все законы

6.2. Проблемы территории и характеристика стратегических ресурсов развития

Перспективы развития района тесно связаны с возможностями использования имеющегося потенциала развития.

Выгодное географическое положение и высокая транзитность территории является одним из конкурентных преимуществ района, и движущей «силой» для его развития.

Возможность использования природного потенциала района в различных сферах деятельности, с созданием и развитием предприятий по переработке сырья и выпуском продукции.

На территории района имеется природный газ, развитая инженерная, коммуникационная и транспортная инфраструктура, трудовые ресурсы. По территории проходит федеральная трасса А 114 «Вологда – Новая Ладога», которая в ближайшее время претерпит большие изменения в связи с реконструкцией, что обуславливает развитие такого вида бизнеса как придорожный сервис. В этой сфере планируются к реализации два инвестиционных проекта. В настоящее время этот потенциал используется незначительно.

Возможность развития инженерной и транспортной инфраструктур, рационального природопользования, охраны и использования объектов историко-культурного наследия, сохранения и улучшения окружающей среды призваны в итоге, улучшить условия проживания населения района.

Однако имеется ряд ключевых проблем, существенно сдерживающих дальнейшее социально-экономическое развитие района и требующих незамедлительного решения:

1. В сфере экономики и развития инфраструктуры:

Сельское хозяйство:

недостаточность бюджетной поддержки, в том числе для жилищного строительства на селе в целях привлечения молодых специалистов массовых профессий;

диспаритет цен на сельхозпродукцию и энергоносители;

отсутствие контроля за переработчиками, посредниками и торговыми организациями в вопросах ценообразования;

уменьшение всех посевных площадей, сокращение производственной базы агропромышленного сектора;

достаточно жесткие условия кредитования сельхоз товаропроизводителей;

несовершенство законодательства в области земельных отношений и неурегулированность взаимоотношений собственников земельных участков и муниципальных образований по целевому их использованию;

необходимость проведения модернизации животноводческих комплексов, приобретения современной техники и оборудования.

Промышленность:

низкая инвестиционная активность, потенциальных инвесторов;

отсутствие инвестиционных площадок, обеспеченных необходимой инфраструктурой;

длительность административных процедур по отводу и оформлению земельных участков, включая обеспечение земельных участков инженерной инфраструктуры.

Предпринимательская деятельность и малый бизнес:

ограниченность доступа к банковским кредитным ресурсам из-за отсутствия должного залогового обеспечения;

высокий процент по банковским кредитам;

дефицит квалифицированных кадров, особенно в сельской местности;

недостаточная информированность субъектов малого и среднего предпринимательства по различным вопросам предпринимательской деятельности;

слабая защищенность прав предпринимателей при осуществлении государственного контроля и в процессе получения разрешительных документов, необходимых для ведения бизнеса.

Строительство, жилищное хозяйство и инженерная инфраструктура:

отсутствие инженерной и дорожной инфраструктуры на землях, предназначенных для жилищного строительства;

высокий износ всех видов инженерной инфраструктуры;

большие тепловые потери;

слабое внедрение энерго и ресурсосберегающих технологий;

низкий уровень обеспеченности жилищного фонда приборами учета коммунальных ресурсов.

Потребительский сектор и туризм:

труднодоступность к торговым точкам жителей отдаленных населенных пунктов;

нехватка квалифицированных кадров в сфере туризма, не созданы условия для въездного туризма;

низкая активность малого бизнеса, инвесторов в отрасли туризма.

Транспорт и связь:

высокая степень износа основных производственных фондов транспортных предприятий района;

автомобильные дороги местного значения не отвечают нормативным требованиям;

недостаточный объем инвестиций, направляемых на строительство дорожной инфраструктуры;

высокая изношенность автомобильных дорог.

Экология:

Значительный объем сброса недостаточно очищенных сточных вод в водные объекты района и на рельеф;

Низкий уровень утилизации отходов.

2.В социальной сфере:

Демография:

старение населения, обезлюдение территорий вследствие значительного миграционного оттока населения младше трудоспособного и трудоспособного возрастов.

Здравоохранение:

недостаточность обеспеченности врачами и средним медицинским персоналом населения района;

низкая медицинская активность населения района.

Образование:

наличие неэффективных расходов по содержанию зданий;
«старение» педагогических кадров, недостаток молодых специалистов;
недостаточность норматива расходных потребностей для оптимального функционирования учреждений образования.

Социальное и культурное обслуживание:

недостаточная организационная и материально-техническая база учреждений социального обслуживания населения, культуры и досуга;

слабая материально-техническая база, низкий уровень автоматизации и информатизации учреждений культуры, досуга, физкультуры и спорта.

Бюджет:

наличие скрытой задолженности по НДФЛ и теневой заработной платы;

сильная зависимость от финансовой помощи из бюджета субъекта;

наличие значительного числа убыточных организаций, создающее риски роста задолженности по налоговым платежам;

недиверсифицированность налоговой базы районного бюджета, крайне слабая фискальная функция местных налогов;

большая длительность и сложность противостояния противоправным действиям и нарушениям в организации бизнеса;

отставание уровня оплаты труда от среднеобластного, что приводит к замедлению темпов роста сбора налога с доходов физических лиц.

Решение вышеобозначенных проблем будет способствовать повышению эффективности производственного сектора, насыщению рынка товарами и услугами местного производства, развитию жилищного строительства, созданию новых производств, улучшению качества услуг социальной сферы и, как следствие, повышению уровня жизни населения.

Устойчивое развитие муниципального района предполагает ряд направлений экономического роста, которые позволили бы в максимальной степени задействовать внутренний потенциал Чагодощенского района:

повышение конкурентоспособности расположенного на территории района промышленного и сельскохозяйственного производства;

своевременная и ощутимая поддержка предпринимательства;

создание условий и стимулов для внедрения инноваций;

развитие инженерной и социальной инфраструктуры, ориентированной на неизбежные изменения в обществе и потребности проживающего

населения;

повышение инвестиционной привлекательности района не только в информационной сфере, но и на практике.

Реализация данных направлений развития позволит повысить конкурентоспособность экономики района и будет способствовать росту уровня жизни населения района.

VII. ЦЕЛЕПОЛАГАНИЕ СТРАТЕГИЧЕСКОГО РАЗВИТИЯ

7.1. Стратегическая цель социально-экономического развития района

На основании проведенного SWOT-анализа Чагодощенского муниципального района выявлены проблемы и конкурентные преимущества территории, определена **стратегическая цель социально-экономического развития района – рост благосостояния и качества жизни населения через достижение нового качества социально-экономического роста, обеспечивающего устойчивость и сбалансированность развития Чагодощенского муниципального района.**

Для достижения главной стратегической цели развития района определены основные стратегические приоритеты. Стратегические приоритеты Чагодощенского муниципального района соответствуют приоритетам Вологодской области. Стратегические приоритеты определены исходя из стратегии социально-экономического развития области на долгосрочный период, стратегий развития отдельных отраслей экономики и социальной сферы области, посланий Губернатора области.

7.2. Стратегические приоритеты развития Чагодощенского муниципального района.

Таблица 28

Обеспечение экономического роста «Качество экономики»	Развитие человеческого капитала «Качество жизни»	Повышение эффективности муниципального управления «Качество власти»
Рост добавленной стоимости в ключевых секторах экономики	Создание условий для улучшения демографической ситуации на территории района	Повышение эффективности и оптимизация структуры муниципального управления
Импортозамещение и развитие внутрирегиональной	Создание условий для получения доступного и качественного	Снижение уровня дотационности района

кооперации	образования	
Инфраструктурное развитие территории	Развитие рынка труда и обеспечение роста занятости населения	Повышение эффективности взаимодействия муниципальных органов власти с обществом
Инвестиционное развитие	Создание условий для повышения качества и доступности медицинской помощи	
	Повышение эффективности и доступности социальных услуг для населения	
	Развитие социо-культурного потенциала	

7.3. Стратегические задачи и сфера реализации поставленной задачи

Стратегический приоритет «Качество экономики»

Таблица 29

Задачи	Сфера реализации поставленной задачи
1.1. Рост добавленной стоимости	• лесопромышленный комплекс
	• агропромышленный комплекс
	• туризм
	• малое и среднее предпринимательство
1.2. Импортозамещение и развитие внутрирегиональной кооперации	• лесопромышленный комплекс
	• агропромышленный комплекс
	• потребительский рынок
1.3. Инфраструктурное развитие территории	• развитие транспортной сети (повышение качества строительства и ремонта автомобильных дорог, строительство новых дорог, совершенствование инфраструктуры дорог)
	• энергетическая инфраструктура и энергосбережение
	• развитие инженерной инфраструктуры (повышение качества работы предприятий теплоснабжения, системы водоснабжения и водоотведения)
	• развитие систем телекоммуникаций и связи
	• обеспечение населения жильем и повышение доступности жилья, увеличение строительства жилья экономкласса
	• повышение экологической устойчивости территории
1.4. Инвестиционное развитие	• маркетинг территории
	• повышение инвестиционной привлекательности района

	<ul style="list-style-type: none"> • организация мониторинга инвестиционного климата района • формирование производственных площадок, обеспеченных полным набором необходимой инфраструктуры
--	--

Целевые показатели стратегического приоритета «Качество экономики»

Задача СЭР	Целевой показатель				
	1	2	3	4	5
1.1. Рост добавленной стоимости, в т.ч.:					
ЛПК	объем производства продукции деревопереработки (в % к прошлому году)				
АПК	объем производства молока (тыс. тн)	объем производства мяса скота и птицы (тыс. тн)	Индекс производства продукции сельского хозяйства во всех категориях хозяйств (в % к прошлому году)		
Туризм	туристская активность (в % к предыдущему году)				
МСП	Число субъектов МСП в расчете на 1 тыс. человек населения (ед.)	доля налоговых поступлений от субъектов МСП (%)	Доля среднесписочной численности работников (без внешних совместителей) малых и средних предприятий в среднесписочной численности работников (без внешних совместителей) всех предприятий и организаций, %		
1.2. Импортзамещение и развитие внутрирегиональной кооперации, в т.ч.:					
ЛПК	реализация на территории района приоритетных инвестиционных проектов в области углубленной переработки древесины				
АПК	объем производства продукции сельского хозяйства во всех категориях хозяйств (млн. руб.)				
Потребительский рынок	Объем производства				

	продукции местными товаропроизводителями, млн. руб.				
1.3. Инфраструктурное развитие территории	доля протяженности автомобильных дорог общего пользования местного значения не отвечающих нормативным требованиям, в общей протяженности автомобильных дорог общего пользования местного значения (%)	обеспеченность населения жильем (м ² на 1 жителя)	Удельная величина потребления энергетических ресурсов в многоквартирных домах: - электрическая энергия (кВт/час на 1 проживающего); - тепловая энергия (Гкал на 1 м ² общей площади); - горячая вода (м ³ на 1 проживающего); - холодная вода (м ³ на 1 проживающего); - природный газ (м ³ на 1 проживающего).	Доля обеспеченных качественной водой	
1.4. Инвестиционное развитие	объем инвестиций в основной капитал (млн. руб.)	объем инвестиций в основной капитал в расчете на 1 жителя (тыс. руб.)	объем инвестиций в основной капитал (за исключением бюджетных средств) в расчете на 1 жителя (тыс. руб.)		

Стратегический приоритет «Качество жизни»

Таблица 30

Задачи	Сфера реализации поставленной задачи
2.1. Создание условий для улучшения демографической ситуации на территории района	• снижение смертности населения
	• создание условий для увеличения рождаемости
	• охрана семьи, материнства, отцовства и детства
	• формирование в обществе нравственных и семейных ценностей
2.2. Создание условий для получения доступного и качественного образования	• создание благоприятных условий для жизни и занятости молодежи
	• создание и развитие современной образовательной инфраструктуры
	• обеспечение доступности качественного дошкольного и общего образования
2.3. Развитие рынка труда и обеспечение роста занятости населения	• развитие системы профессионального образования
	• расширение объема рынка труда
	• совершенствование системы переквалификации кадров
	• повышение территориальной мобильности

	населения
2.4. Создание условий для повышения качества и доступности медицинской помощи	• создание условий для профилактики заболеваний, развитие первичной медико-санитарной помощи
	• содействие обеспечению доступности медицинской помощи
	• создание условий для развития и внедрения инновационных методов диагностики и лечения
	• создание условий для развития специализированной медицинской помощи
2.5. Повышение эффективности и доступности социальных услуг для населения	• содействие кадровому обеспечению системы здравоохранения
	• создание условий для повышения качества оказания социальных услуг
	• создание условий для развития доступной среды для инвалидов и иных маломобильных групп населения
2.6. Развитие социо-культурного потенциала (культурного, духовного потенциала, развитие спорта и спортивной инфраструктуры)	• улучшение социального климата в обществе и сокращение дифференциации населения по уровню доходов
	• сохранение традиционной народной культуры
	• сохранение историко-культурного наследия
	• содействие кадровому и материально-техническому обеспечению учреждений культуры и сферы физической культуры и спорта
	• создание благоприятных условий для увеличения охвата населения спортом и физической культурой среди всех возрастных и социальных групп
	• формирование здорового образа жизни населения

Целевые показатели стратегического приоритета «Качество жизни»

Таблица 31

Задача СЭР	Целевой показатель			
	1	2	3	4
2.1. Создание условий для улучшения демографической ситуации на территории района	численность населения (в среднем за год), человек	общий коэффициент рождаемости (промилле)	общий коэффициент смертности (промилле)	
2.2. Создание условий для получения качественного образования	численность воспитанников организаций в расчете на 1 педагогического работника, человек	охват детей дошкольными образовательными организациями (отношение численности детей в возрасте от 0 до 3 лет, посещающих	численность обучающихся по программам общего образования в расчете на 1 педагогического работника, человек	доля детей, охваченных образовательными программами дополнительного образования детей, в

		дошкольные образовательные организации, к общей численности детей в возрасте от 0 до 3 лет), %		общей численности и детей и молодежи в возрасте 5-18 лет, %
2.3. развитие рынка труда и обеспечение роста занятости населения	уровень зарегистрированной безработицы (в среднем за год), %	коэффициент напряженности на регистрируемом рынке труда, %	численность безработных граждан, зарегистрированных в органах государственной службы занятости, чел.	
2.4. создание условий для повышения качества и доступности медицинской помощи	Укомплектованность врачами, %	Укомплектованность специалистами со средним профессиональным образованием, %	Число родившихся, человек	Число умерших, человек
2.5. повышение эффективности и доступности социальных услуг для населения	доля населения, получающего субсидии и меры социальной поддержки, %	количество семей, получивших субсидии на оплату жилого помещения и коммунальных услуг, единиц		
2.6. развитие социокультурного потенциала (культурного, духовного потенциала, развитие спорта и спортивной инфраструктуры)	доля населения, систематически занимающегося физкультурой и спортом, в общей численности населения, %	Доля муниципальных учреждений культуры, здания которых находятся в аварийном состоянии или требуют капитального ремонта, в общем количестве муниципальных учреждений культуры, %	Уровень фактической обеспеченности учреждениями культуры от нормативной потребности, %: - клубами и учреждениями клубного типа; - библиотеками; - парками КиО.	

Стратегический приоритет «Качество власти»

Таблица 32

Задачи	Сфера реализации поставленной задачи
3.1. Повышение эффективности и оптимизация структуры муниципального управления	<ul style="list-style-type: none"> • оптимизация количества сельских поселений путем преобразования и укрупнения
	<ul style="list-style-type: none"> • оптимизация кадрового состава и процессов, связанных с движением кадров в органах местного самоуправления, повышение эффективности внутриведомственного и межведомственного взаимодействия органов власти
3.2. Снижение уровня дотационности района	<ul style="list-style-type: none"> • повышение финансовой самостоятельности района
	<ul style="list-style-type: none"> • повышение эффективности в управлении муниципальной собственностью
3.2. Повышение эффективности взаимодействия муниципальных органов власти с обществом	<ul style="list-style-type: none"> • взаимодействие с общественными советами
	<ul style="list-style-type: none"> • встречи с населением и личный прием граждан
	<ul style="list-style-type: none"> • повышение качества и доступности государственных услуг на территории района, снижение административных барьеров

Целевые показатели стратегического приоритета «Качество власти»

Таблица 33

Задача СЭР	Целевой показатель		
	1	2	3
3.1. Повышение эффективности и оптимизация структуры муниципального управления	Доля муниципальных служащих, прошедших подготовку, повышение квалификации в рамках программ повышения квалификации кадров для ОМС, %	Доля лиц, прошедших обучение от общего количества лиц, включенных в резерв управленческих кадров муниципального образования, %	Отношение численности муниципальных служащих к 10000 населения, проживающего на соответствующей территории МО, чел. служащих на 10000 населения
3.2. Снижение уровня дотационности района	Увеличение объема налоговых и неналоговых доходов консолидированного бюджета района, млн. руб.	Увеличение доли налоговых и неналоговых доходов местного бюджета (за исключением поступлений налоговых доходов по дополнительным нормативам отчислений) в общем объеме собственных доходов бюджета муниципального образования (без учета субвенций), %	
3.3. Повышение эффективности взаимодействия муниципальных органов власти с обществом	доля граждан, использующих механизм получения государственных и муниципальных услуг в электронном виде в общей численности, %		

7.4. Свод приоритетных проектов (программ)

Под стратегическим проектом (программой) понимается комплекс взаимосвязанных мероприятий, направленных на достижение результата в условиях выявленных конкурентных преимуществ и ограничений развития муниципалитета.

Содержанием стратегического проекта (программы) может являться:

- муниципальная программа Чагодощенского муниципального района;
- государственная программа Вологодской области, отдельное мероприятие которой реализуется в рамках муниципальной программы;
- инвестиционный проект;
- проекты государственно-частного, муниципально-частного партнерства;
- федеральная программа Российской Федерации, отдельное мероприятие которой реализуется в рамках муниципальной программы;
- иные формы реализации проектов, программ, комплексов мероприятий на территории района и входящих в его состав поселений.

Реализация задач социально-экономического развития района будет обеспечиваться, в первую очередь, посредством реализации муниципальных программ Чагодощенского муниципального района, а также ведомственных целевых программы, планов и программных мероприятий (в том числе «дорожных карт») в различных сферах (таб.34).

Таблица 34

Перечень программ Чагодощенского муниципального района

№ п/п	Наименование приоритетного проекта (программы)
1.	Муниципальная программа «Обеспечение безопасности жизнедеятельности населения Чагодощенского муниципального района на 2015 – 2020 годы»
2.	Муниципальная программа «Развитие единой дежурно-диспетчерской службы Чагодощенского муниципального района на 2015 – 2020 годы»
3.	Муниципальная программа «Развитие малого и среднего предпринимательства Чагодощенского муниципального района на 2017-2020 годы»
4.	Муниципальная программа «Сохранение и развитие культурного потенциала Чагодощенского муниципального района на 2015 – 2020 годы»
5.	Муниципальная программа «Развитие физической культуры и спорта в Чагодощенском муниципальном районе на 2015-2020 годы»
6.	Муниципальная программа «Развитие туризма в Чагодощенском муниципальном районе на 2017-2020 годы»
7.	Муниципальная программа «Развитие сети автомобильных дорог местного значения на территории Чагодощенского муниципального района на период на 2016-2018 и на период до 2020 года»
8.	Муниципальная программа «Устойчивое развитие сельских территорий Чагодощенского муниципального района Вологодской области на 2014-2017 и на период до 2020 года»
9.	Муниципальная программа «Привлечение и закрепление специалистов для работы в Чагодощенском районе на 2014-2019 годы»
10.	Муниципальная программа «Социальная поддержка граждан Чагодощенского муниципального района на 2015 - 2020 годы»

11.	Муниципальная программа «Развитие системы образования Чагодощенского муниципального района на 2015-2019 годы»
12.	Муниципальная программа «Совершенствование системы управления и распоряжения земельно-имущественным комплексом Чагодощенского муниципального района на 2015-2017 годы и на период до 2020 года»
13.	«Содействие занятости населения Чагодощенского муниципального района на 2018-2022 годы»
14.	Муниципальная программа «Энергосбережение и повышение энергетической эффективности в Чагодощенском муниципальном районе на 2017-2021 годы»
15.	Муниципальная программа «Обеспечение жильем молодых семей в Чагодощенском муниципальном районе на 2016-2018 годы и на период до 2020 года»
16.	Муниципальная программа «Охрана окружающей среды, воспроизводство и рациональное использование природных ресурсов Чагодощенского района на 2015-2020 годы»
17.	Муниципальная программа «Реализация молодежной политики в Чагодощенском муниципальном районе на 2015-2020 гг.»
18.	Муниципальная программа «Содействие созданию в Чагодощенском муниципальном районе (исходя из прогнозируемой потребности) новых мест в общеобразовательных организациях на 2016-2025 годы»
19.	Муниципальная программа «Развитие Муниципального учреждения «Многофункциональный центр предоставления государственных и муниципальных услуг» Чагодощенского муниципального района на 2015-2020 годы»
20.	Муниципальная программа «Развитие сферы информационных технологий в администрации Чагодощенского мубниципального района на 2015-2017 годы и на 2020 года»
21.	Муниципальная программа «Снижение заболеваемости ВИЧ-инфекции на территории Чагодощенского муниципального района на 2017-2018 годы»
22.	Муниципальная программа «Модернизация объектов коммунальной инфраструктуры Чагодощенского муниципального района на 2017-2019 годы»
23.	Проект «Комплексный инвестиционный план модернизации поселка Сазоново Чагодощенского муниципального района Вологодской области на 2017-2025 годы»

Таблица 35

Стратегический приоритет «Качество экономики»

Приоритетный проект (программа)	Задачи СЭР			
	1.1. Рост добавленной стоимости	1.2. Импортозамещение и развитие внутрирегиональной кооперации	1.3. Инфраструктурное развитие	1.4. Инвестиционное развитие
Муниципальная программа «Устойчивое развитие сельских территорий Чагодощенского муниципального района Вологодской области на 2014-		+	+	+

2017 и на период до 2020 года»				
Муниципальная программа «Развитие туризма в Чагодощенском муниципальном районе на 2017-2020 годы»	+		+	+
Муниципальная программа «Модернизация объектов коммунальной инфраструктуры Чагодощенского муниципального района на 2017-2019 годы»			+	+
Муниципальная программа «Переселение граждан из аварийного жилищного фонда, расположенного на территории Чагодощенского муниципального района на 2014-2017 год»			+	+
Муниципальная программа «Охрана окружающей среды, воспроизводство и рациональное использование природных ресурсов Чагодощенского района на 2015-2020 годы»			+	
Муниципальная программа «Развитие малого и среднего предпринимательства в Чагодощенском муниципальном	+	+	+	+

района на 2017-2020 годы»				
Муниципальная программа «Развитие сети автомобильных дорог местного значения на территории Чагодощенского муниципального района на 2016-2018 и на период до 2020 года»			+	+

Таблица 36

Стратегический приоритет «Качество жизни»

Приоритетный проект (программа)	Задачи СЭР					
	2.1. Создание условий для улучшения демографической ситуации на территории района	2.2. Создание условий для получения доступного и качественного образования	2.3. Развитие рынка труда и обеспечение роста занятости и населения	2.4. Создание условий для повышения качества и доступности медицинской помощи	2.5. Повышение эффективности и доступности социальных услуг населения	2.6. Развитие социокультурного потенциала (культурного, духовного потенциала, развитие спорта и спортивной инфраструктуры)
Муниципальная программа «Устойчивое развитие сельских территорий Чагодощенского муниципального района Вологодской области на 2014-2017 и на период до 2020 года»	+		+	+		
Муниципальная программа «Привлечение и закрепление молодых специалистов	+	+	+	+		+

для работы в Чагодощенском районе на 2014-2019 годы»						
Муниципальная программа «Обеспечение жильем молодых семей в Чагодощенском муниципальном районе на 2016-2018 годы»	+		+			
Муниципальная программа «Переселение граждан из аварийного жилищного фонда, расположенного на территории Чагодощенского муниципального района на 2014-2017 год»	+					
Муниципальная программа «Содействие занятости населения Чагодощенского муниципального района на 2015-2017 годы»	+		+			
Муниципальная программа «Развитие туризма в Чагодощенском муниципальном районе на			+			+

2017-2020 годы»						
Муниципальная программа «Развитие малого и среднего предпринимательства Чагодощенского муниципального района на 2017-2020 годы»			+			
Муниципальная программа «Развитие системы образования Чагодощенского муниципального района на 2015-2019 годы»	+	+				+
Муниципальная программа «Сохранение и развитие культурного потенциала Чагодощенского муниципального района на 2015 – 2020 годы»						+
Муниципальная программа «Реализация молодежной политики в Чагодощенском муниципальном районе на 2015-2020 годы»	+					+
Муниципальная программа		+				+

«Развитие физической культуры и спорта в Чагодощенском муниципальном районе на 2015-2020 годы»						
Муниципальная программа «Социальная поддержка граждан Чагодощенского муниципального района на 2015 - 2020 годы»					+	

Таблица 37

Стратегический приоритет «Качество власти»

Приоритетный проект (программа)	Задачи СЭР		
	3.1. Повышение эффективности и оптимизация структуры муниципального управления	3.2. Снижение уровня дотационности района	3.3. Повышение эффективности взаимодействия муниципальных органов власти с обществом
		+	
Муниципальная программа «Развитие туризма в Чагодощенском районе в 2017-2020 годы»		+	
Муниципальная программа «Развитие малого и среднего предпринимательства Чагодощенского муниципального района на 2017-2020 годы»		+	

Принятые на уровне Чагодощенского района муниципальные программы разработаны на среднесрочный период (от 3 до 6 лет). В период реализации Стратегии социально-экономического развития района – до 2030 года – задачи, решаемые с использованием программно-методического подхода будут пролонгированы, исходя из степени достижения поставленных целей.

В качестве отдельных приоритетных проектов Стратегии социально-экономического развития Чагодощенского муниципального района рассматриваются 9 проектов (таб.38).

**Перечень приоритетных проектов Чагодощенского
муниципального района**

№ п/п	Наименование приоритетного проекта (программы)
1	ООО «Заря» - «Создание племенного репродуктора по разведению крупного рогатого скота мясного направления породы «Герфорд»
2	КФХ Рябова А.В. - «Проект по откорму молодняка крупного рогатого скота»
3	ООО «Покровское подворье» - «Разведение крупного рогатого скота мясного направления»
4	Индивидуальный предприниматель Таслунов Е.Б. - «Создание кафе-столовой (одновременно с базой водного туризма)»
5	ООО «СМПС» - «Проект по углубленной переработке древесины»
6	ООО «Трудовые машины» - «Организация производства оснастки для изготовления стеклотары и укупорки»
7	ООО «Гостеприимство» - «Создание многофункционального комплекса придорожного сервиса»
8	ООО «Емельяновская биофабрика» - «Строительство цеха по производству мармелада и шоколадной глазури»
9	ООО «Северная стеклотарная компания» - «Второй этап строительства стеклотарного производства»

Стратегический приоритет «Качество экономики»

Приоритетный проект (программа)	Задачи СЭР			
	1.1. Рост добавленной стоимости	1.2. Импортозамещение и развитие внутрирегиональной кооперации	1.3. Инфраструктурное развитие	1.4. Инвестиционное развитие
ООО «Заря» - «Создание племенного репродуктора по разведению крупного рогатого скота мясного направления породы «Герфорд»	+	+		+
КФХ Рябова А.В. - «Проект по откорму молодняка крупного рогатого скота»	+			+
ООО «Покровское подворье» - «Разведение крупного рогатого скота мясного направления»	+			+
Индивидуальный предприниматель Таслунов Е.Б. - «Создание кафе-столовой (одновременно с базой водного туризма)»	+		+	+

ООО «СМПС» - «Проект по углубленной переработке древесины»	+		+	+
ООО «Трудовые машины» - «Организация производства оснастки для изготовления стеклотары и укупорки»	+		+	+
ООО «Гостеприимство» - «Создание многофункционального комплекса придорожного сервиса»	+		+	+
ООО «Емельяновская биофабрика» - «Строительство цеха по производству мармелада и шоколадной глазури»	+		+	+
ООО «Северная стеклотарная компания» - «Второй этап строительства стеклотарного производства»	+		+	+

Таблица 40

Стратегический приоритет «Качество жизни»

Приоритетный проект (программа)	Задачи СЭР
	2.3. Развитие рынка труда и обеспечение роста занятости населения
ООО «Заря» - «Создание племенного репродуктора по разведению крупного рогатого скота мясного направления породы «Герефорд»	+
КФХ Рябова А.В. - «Проект по откорму молодняка крупного рогатого скота»	+
ООО «Покровское подворье» - «Разведение крупного рогатого скота мясного направления»	+
Индивидуальный предприниматель Талсунов Е.Б. - «Создание кафе-столовой (одновременно с базой водного туризма)»	+
ООО «СМПС» - «Проект по углубленной переработке древесины»	+
ООО «Трудовые машины» - «Организация производства оснастки для изготовления стеклотары и укупорки»	+
ООО «Гостеприимство» - «Создание многофункционального комплекса придорожного сервиса»	+
ООО «Емельяновская биофабрика» - «Строительство цеха по производству мармелада и шоколадной глазури»	+
ООО «Северная стеклотарная компания» - «Второй этап строительства стеклотарного производства»	+

Более подробное описание приоритетных стратегических проектов приведено в разделе X.

С учетом того, что каждая из задач социально-экономического развития района должна быть обоснована и содержать планируемый эффект от ее реализации, в разделе VIII приводится система целевых показателей эффективности реализации Стратегии социально-экономического развития Чагодощенского муниципального района.

VIII. Целевые показатели эффективности реализации Стратегии

Целевой показатель	Ед. изм.	Этапы реализации Стратегии		
		2016 год	2017 год	2030 год
1. Стратегический приоритет «Качество экономики»				
1.1. Задача «Рост добавленной стоимости»				
	х	х	х	х
Индекс промышленного производства (к предыдущему году)	%	101,5	99,8	110,0
Объем отгруженных товаров собственного производства, выполненных работ и услуг собственными силами в промышленности	млн. руб.	1954,5	2332,2	2500
Индекс производства продукции сельского хозяйства во всех категориях хозяйств.	% к предыдущему году	104,6	104	104
Индекс физического объема производства продукции растениеводства в хозяйствах всех категорий	% к предыдущему году	100,6	100	100
Валовой сбор зерна и зернобобовых культур во всех категориях хозяйств (в весе после доработки)	тыс. тонн	0,4	0,4	0,4
Валовой сбор картофеля во всех категориях хозяйств	тыс. тонн	2,3	2,3	2,3
Валовой сбор овощей во всех категориях хозяйств	тыс. тонн	0,79	0,79	0,79
Индекс физического объема производства продукции животноводства в хозяйствах всех категорий, % к предыдущему году	% к предыдущему году	100,5	101	101
Производство молока во всех категориях хозяйств, тонн	тыс. тонн	8,1	8,2	8,2
Производство скота и птицы (в живом весе) во всех категориях хозяйств, тонн	тыс. тонн	0,682	0,71	0,9
Производство яиц во всех категориях хозяйств, тонн	тыс. шт.	307	275	280
Число субъектов МСП в расчете на 10 тыс. человек населения	ед.	245	228	240
Доля налоговых поступлений от субъектов МСП в консолидированный бюджет района	%	36	36	36
Доля среднесписочной численности работников (без внешних совместителей) малых и средних предприятий в среднесписочной численности	%	38,8	38,8	38,8

работников (без внешних совместителей) всех предприятий и организаций				
Оборот розничной торговли	млн. руб.	1209,9	1259,5	1427,1
Оборот общественного питания	млн. руб.	50,5	52,3	59,0
Объем платных услуг населению	млн. руб.	290,3	303,4	346,9
1.2. Задача «Импортозамещение и развитие внутрирегиональной кооперации»				
Реализация на территории района приоритетных инвестиционных проектов направленных на импортозамещение и развитие внутрирегиональной кооперации	ед.	2	1	1
Объем производства продукции сельского хозяйства во всех категориях хозяйств	млн. руб.	188,1	227,5	251,2
1.3. Задача «Инфраструктурное развитие территории»				
Доля протяженности автомобильных дорог общего пользования местного значения не отвечающих нормативным требованиям, в общей протяженности автомобильных дорог общего пользования местного значения	%	85,2	83,64	80,07
Удельная величина потребления энергетических ресурсов в многоквартирных домах:	х	х	х	х
- электрическая энергия	кВт/час на 1 проживающего	560	558	554
- тепловая энергия	Гкал на 1 м ² общей площади	0,28	0,28	0,28
- горячая вода	м ³ на 1 проживающего	10,7	10,6	10,4
- холодная вода	м ³ на 1 проживающего	33,0	32,8	32,4
- природный газ	м ³ на 1 проживающего	61,5	61,4	61,2
Объем ввода жилья, кв. м	кв. м.	3570	1500	3500
Общая площадь жилых помещений, приходящихся в среднем на одного жителя	кв. м.	35,0	35,0	35,5
Доля населения, получившего жилые помещения и улучшившего жилищные условия в отчетном году, в общей численности населения, состоящего на учете в качестве нуждающегося в жилых помещениях	%	17,3	15,0	15,0
1.4. Задача «Инвестиционное развитие»				
Объем инвестиций в основной капитал	млн. руб.	98,2	133,4	133,4
Объем инвестиций в основной капитал в расчете на 1 жителя	тыс. руб.	7877	10504	10504
Объем инвестиций в основной капитал в сельском хозяйстве (по крупным и средним предприятиям)	млн. руб.	54	55	60
Площадь земельных участков, предоставленных	га	3,69	11,43	11,84

для строительства в расчете на 10 тыс. человек населения (всего),				
в том числе земельных участков, предоставленных для жилищного строительства, индивидуального строительства и комплексного освоения в целях жилищного строительства	га	2,57	7,35	7,61
2. Стратегический приоритет «Качество жизни»				
2.1. Задача «Создание условий для улучшения демографической ситуации на территории района»				
Численность населения (в среднем за год)	человек	12,47	12,25	11,82
Общий коэффициент рождаемости	промилле	11,8	12,0	12,2
Общий коэффициент смертности	промилле	20,8	20,9	21,1
Среднемесячная номинальная начисленная заработная плата работников	руб.	23376	25372	27515
2.2. Задача «Создание условий для получения доступного и качественного образования»				
Доля выпускников государственных (муниципальных) общеобразовательных учреждений, не сдавших единый государственный экзамен, в общей численности выпускников государственных (муниципальных) общеобразовательных учреждений	%	0	0	0
Доля выпускников муниципальных общеобразовательных учреждений, не получивших аттестат о среднем (полном) образовании, в общей численности выпускников муниципальных общеобразовательных учреждений	%	0	0	0
Доля детей в возрасте от 5 до 18 лет, обучающихся по дополнительным образовательным программам, в общей численности детей этого возраста	%	92,05	100	100
Доля детей в возрасте 3 – 7 лет, получающих услуги дошкольного образования	%	100	100	100
Доля детей в возрасте 1-6 лет, получающих дошкольную образовательную услугу и (или) услугу по их содержанию в муниципальных образовательных учреждениях, в общей численности детей в возрасте 1-6 лет	%	79,9	79,9	79,9
Доля детей в возрасте от 1 до 6 лет, состоящих на учете для определения в муниципальные дошкольные образовательные учреждения, в общей численности детей в возрасте от 1 года до 6 лет	%	6,1	6,1	6,1
Доля детей первой и второй групп здоровья в общей численности обучающихся в муниципальных общеобразовательных учреждениях	%	93,5	82,0	84,0
Доля обучающихся в муниципальных общеобразовательных учреждениях, занимающихся во вторую (третью) смену, в общей численности обучающихся в муниципальных общеобразовательных учреждениях	%	0	0	0
Расходы бюджета муниципального образования на	тыс.	56,0	60,3	60,3

общее образование в расчете на 1 обучающегося в муниципальных общеобразовательных учреждениях	рублей			
Доля муниципальных общеобразовательных учреждений, соответствующих современным требованиям обучения, в общем количестве муниципальных общеобразовательных учреждений	%	86,7	86,7	86,7
Доля муниципальных дошкольных образовательных учреждений, здания которых находятся в аварийном состоянии или требуют капитального ремонта, в общем числе муниципальных дошкольных образовательных учреждений	%	12,5	12,5	0
Доля муниципальных общеобразовательных учреждений, здания которых находятся в аварийном состоянии или требуют капитального ремонта, в общем количестве муниципальных общеобразовательных учреждений	%	0	0	0
Отношение средней заработной платы педагогических работников образовательных учреждений общего образования и средней заработной платы по региону (к 2012 году – 100%)	%	100	100	100
Отношение средней заработной платы педагогических работников дошкольных образовательных учреждений общего образования и средней заработной платы в сфере общего образования (к 2013 году -100%)	%	100	100	100
Доля детей-сирот и детей, оставшихся без попечения родителей, переданных в семьи граждан, из числа детей-сирот, детей, оставшихся без попечения родителей, выявленных за отчетный период	%	75	75	75
2.3. Задача «Развитие рынка труда и обеспечение роста занятости населения»				
Уровень зарегистрированной безработицы (в среднем за год)	%	2,2	2,2	2,2
Коэффициент напряженности на регистрируемом рынке труда	коэф.	0,6	0,6	0,6
Численность безработных граждан, зарегистрированных в органах государственной службы занятости	человек	143	140	140
2.4. Задача «Создание условий для повышения качества и доступности медицинской помощи»				
Укомплектованность врачами	%	56,4	62	62
Укомплектованность специалистами со средним профессиональным образованием	%	68,5	64	70
Число родившихся	человек	147	150	150
Число умерших	человек	260	260	260
2.5. Задача «Повышение эффективности и доступности социальных услуг для				

населения»				
Доля населения, получающего субсидии и меры социальной поддержки от общего количества населения района	%	81,9	82,0	82,0
Количество семей, получивших субсидии на оплату жилого помещения и коммунальных услуг	единиц	856	878	878
2.6. Задача «Развитие социокультурного потенциала (культурного, духовного потенциала, развитие спорта и спортивной инфраструктуры)»				
Доля населения, систематически занимающегося физкультурой и спортом, в общей численности населения	%	24,8	23,3	26,7
Доля муниципальных учреждений культуры, здания которых находятся в аварийном состоянии или требуют капитального ремонта, в общем количестве муниципальных учреждений культуры	%	11,11	11,11	5,5
Уровень фактической обеспеченности учреждениями культуры от нормативной потребности:	х	х	х	Х
- клубами и учреждениями клубного типа	%	93	93	93
- библиотеками	%	100	100	100
- парками КиО	%	0	0	0
3. Стратегический приоритет «Качество власти»				
3.1. Задача «Повышение эффективности и оптимизация структуры муниципального управления»				
Доля лиц, прошедших обучение от общего количества лиц, включенных в резерв управленческих кадров муниципального образования	%	27	0	100
Доля лиц, включенных в резерв управленческих кадров муниципального образования, назначенных на должности, от общего числа лиц, включенных в резерв управленческих кадров муниципального образования	%	9	0	100
Отношение численности муниципальных служащих к 10 000 населения, проживающего на соответствующей территории МО	чел. служ. на 10 000 населения	64,15	61,22	20,3
3.2. Задача «Снижение уровня дотационности района»				
Объем налоговых и неналоговых доходов консолидированного бюджета района	млн. руб.	135,2	124,7	150,0
Доля налоговых и неналоговых доходов местного бюджета (за исключением поступлений налоговых доходов по дополнительным нормативам отчислений) в общем объеме собственных доходов бюджета муниципального образования (без учета субвенций)	%	63,3	61,2	71,4
3.3. Задача «Повышение эффективности взаимодействия муниципальных органов власти с обществом»				
Доля граждан, использующих механизм получения государственных и муниципальных услуг в электронном виде в общей численности	%	51	65	100

IX. Механизм реализации Стратегии Чагодощенского муниципального района

Реализация намеченной стратегической цели и приоритетов социально-экономического развития Чагодощенского муниципального района осуществляется посредством следующих механизмов:

- нормативно-правовой;
- организационно-управленческий;
- финансово-экономический механизм.

1. Нормативно-правовой

Нормативно-правовое обеспечение мероприятий Стратегии предусматривает формирование и принятие соответствующих муниципальных нормативно-правовых актов, регламентирующих процесс реализации Стратегии, а также организацию мониторинга ее исполнения.

Нормотворческая деятельность органов местного самоуправления должна строиться в соответствии с приоритетами, определенными Стратегией развития области, в пределах предоставленных полномочий.

2. Организационно-управленческий

Разработчиком Стратегии является Администрация Чагодощенского муниципального района, контроль за разработкой Стратегии осуществляет Глава района.

Исполнителями мероприятий Стратегии являются:

- 1) структурные подразделения Администрации Чагодощенского муниципального района;
- 2) органы местного самоуправления Чагодощенского муниципального района.

Администрация Чагодощенского муниципального района осуществляет управление реализацией Стратегии, в том числе:

- разрабатывает нормативные правовые акты, необходимые для эффективной реализации Стратегии;
- осуществляет мониторинг и контроль реализации мероприятий Стратегии;
- организует размещение на официальном сайте администрации района информации о ходе и результатах реализации мероприятий Стратегии;
- осуществляет подготовку ежегодного Плана реализации Стратегии;
- осуществляет представление Стратегии в Департамент стратегического планирования области для включения в реестр (перечень) документов стратегического планирования социально-экономического развития Вологодской области;

- осуществляет вынесение проекта Стратегии на публичные слушания (общественное обсуждение);
- осуществляет процедуру внесения изменений в Стратегию.

3. Финансово-экономический

Финансовой основой реализации Стратегии являются:

- бюджет Чагодощенского муниципального района;
- бюджет Вологодской области;
- Федеральный бюджет;
- собственные средства предприятий и предпринимателей;
- заемные средства кредитных учреждений;
- средства российских и международных инвестиционных фондов;
- средства общественных организаций.

Инструментами достижения целей Стратегии, в соответствии с Бюджетным Посланием Президента Российской Федерации, выступают муниципальные программы. Обеспечивая «управление результатами», программы позволяют повысить ответственность и эффективность управления общественными финансами в условиях ограниченности бюджетных ресурсов.

Реализация мероприятий и проектов, определенных Стратегией, предусматривает консолидацию муниципальных средств, выделение средств областного бюджета и привлечение внебюджетных средств.

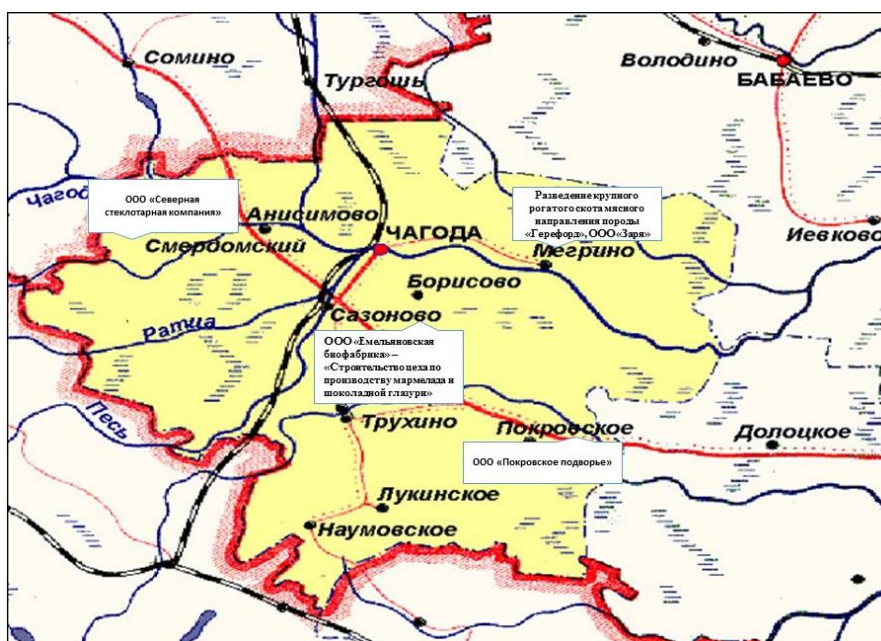
Финансирование конкретных программ, мероприятий и проектов Стратегии возможно за счет средств федерального или областного бюджета в рамках участия в целевых программах федерального или областного уровня и в приоритетных национальных проектах.

По отдельным мероприятиям Стратегии возможна разработка и реализация муниципальных программ, что планирует выделение средств из районного бюджета или бюджетов муниципальных образований района.

Районный бюджет является важным инструментом реализации Стратегии. Бюджетная политика района направлена на реализацию основных мероприятий Стратегии. Принимаются активные меры по мобилизации собственных доходов в консолидированный бюджет района, полному и своевременному исполнению расходных обязательств, реализации мероприятий, направленных на улучшение бюджетно-налоговой дисциплины.

Х.Приоритетные проекты Чагодощенского муниципального района

Рис.35 Инвестиционные проекты Чагодощенского муниципального района



Проект № 1

1.1. Наименование проекта и краткая характеристика приоритетного проекта:

ООО «Заря» - «Создание племенного репродуктора по разведению крупного рогатого скота мясного направления породы «Герфорд».

ООО «Заря» - сельскохозяйственное предприятие, специализирующееся на разведении КРС мясного направления, заготовке экологически чистых кормов.

Суть проекта - На территории района с 2012 года реализуется инвестиционный проект в сфере сельского хозяйства по созданию племенного репродуктора по разведению КРС мясного направления. В ноябре 2013 года предприятие приступило к реализации параллельного проекта по производству молока.

Согласно плану развития, предприятие планирует строительство доильного зала и пункта сбора молока, приобретение дополнительных единиц сельскохозяйственной техники и оборудования, внедрение инновационного способа содержания КРС – на открытых автономных площадках с поголовьем скота 200-400 голов.

В целях модернизации, реконструкции скотопомещений ведутся проектные и строительные работы на скотных дворах, разработан проект строительства убойного цеха с пунктом первичной переработки говядины.

Общий объем финансирования проекта на текущую дату составляет 150 млн. рублей, без привлечения заемных средств банков и иных финансовых институтов.

При выходе ООО «Заря» на полную мощность планируется создание основного стада с поголовьем коров – не менее 1 000 голов, выращиванием и откормом молодняка КРС – не менее 1 500 голов ежегодно, заготовкой собственных кормов не менее 29 000 тонн, реализацией мясной продукции – порядка 50 тонн ежегодно, реализацией молока-сырья не менее 1200 тонн ежегодно, численность работающих составит 40 человек.

1.2. Цель приоритетного проекта: разведение крупного рогатого скота мясного направления породы «Герфорд»

1.3. Комплекс мероприятий и участники:

Мероприятия	Участники реализации проекта (ответственный исполнитель, соисполнители, участники, партнеры)			
	Органы власти			Другие участники (конкретизируются)
	Муниципальный уровень	Региональный уровень	Федеральный уровень	
Приобретение производственных зданий, земельных участков	х	х	х	ООО «Заря»
Приобретение сельскохозяйственной техники, оборудования	х	х	х	ООО «Заря»
Реконструкция животноводческих помещений	х	х	х	ООО «Заря»
Приобретение чистопородного племенного скота	х	х	х	ООО «Заря»
Приобретение и приобретение скота молочного направления	х	х	х	ООО «Заря»
Строительство доильного зала, пункта приема молока	х	х	х	ООО «Заря»

1.4. Этапы, сроки и мероприятия реализации приоритетного проекта:

Приоритетный проект № 1	Этапы реализации (разбивка по годам)			
	Краткосрочный 1-3 года	Среднесрочный 4-6 лет	Долгосрочный более 6 лет	Пролонгация задач
Задачи:				
1.1. Рост добавленной стоимости				
1.2. Импортзамещение и развитие внутрирегиональной кооперации				

1.4. Инвестиционное развитие				
2.3. Развитие рынка труда и обеспечение занятости населения				
Приобретение производственных зданий, земельных участков	2012 г.	х	х	х
Приобретение сельскохозяйственной техники, оборудования	х	х	2012-2030 гг.	х
Реконструкция животноводческих помещений	х	2012-2018 гг.	х	х
Приобретение чистопородного племенного скота	2012 год	х	х	х
Приобретение и Приобретение скота молочного направления	2013 год	х	х	х
Строительство доильного зала, пункта приема молока	х	х	2030 год	х

1.5. Результаты и целевые показатели эффективности реализации программы:

Стратегическая задача	ед. изм.	Этапы реализации (разбивка по годам)			
		2017	2018	2019	2030
1.1. Рост добавленной стоимости 1.2. Импортзамещение и развитие внутрирегиональной кооперации 1.4. Инвестиционное развитие 2.3. Развитие рынка труда и обеспечение занятости населения					
Объемы производства					
Поголовье КРС	Гол.	2500	2500	2500	2500
Производство мяса	Т.	140	143	145	150
Производство молока	Т.	1330	1330	1330	1400
Объемы реализации					
Реализация мяса	Т.	50	50	52	55
Реализация молока	Т.	1200	1200	1200	1260
Численность работающих	человек	40	40	40	40

1.6. Взаимосвязь с документами стратегического планирования Вологодской области

Цели и задачи экономического развития района соответствуют стратегическим целям государственной политики на региональном уровне.

Приоритеты государственной политики в сфере экономики определены в Стратегии социально-экономического развития Вологодской области на период до 2030 года, одобренной Постановлением Правительства Вологодской области от 17 октября 2016 года № 920.

Основными рисками реализации проекта являются:

- нестабильность экономической ситуации и действующего законодательства;
- низкая инвестиционная активность потенциальных инвесторов;
- высокий процент по банковским кредитам;
- необеспеченность финансирования федеральных и региональных программ.

Механизм снижения рисков может осуществляться следующими способами:

- максимальное участие Чагодощенского муниципального района в областных и федеральных программах;

1.7. Орган координации программы:

Органом координации проекта выступает администрация Чагодощенского муниципального района, осуществляющая контроль за реализацией проекта.

Непосредственная реализация проекта осуществляется ООО «Заря».

Проект № 2

2.1. Наименование проекта и краткая характеристика приоритетного проекта:

КФХ Рябова А.В. - «Проект по откорму молодняка крупного рогатого скота»

Хозяйство планирует провести реконструкцию животноводческих помещений. Планируемый объем инвестиций составит 10 млн. рублей без привлечения заемных средств банков и иных финансовых институтов.

2.2. Цель приоритетного проекта: увеличение крупного рогатого скота мясного направления, увеличение производства мяса.

2.3. Комплекс мероприятий и участники:

Мероприятия	Участники реализации проекта (ответственный исполнитель, соисполнители, участники, партнеры)			
	Органы власти			Другие участники (конкретизируются)
	Муниципальный уровень	Региональный уровень	Федеральный уровень	
Реконструкция второго двора животноводческой фермы	х	х	х	КФХ Рябова А.В.

Реконструкция телятника на 200 голов с. Покровское	х	х	х	КФХ Рябова А.В.
Реконструкция фермы д. Черенское	х	х	х	КФХ Рябова А.В.
Приобретение сельскохозяйственной техники	х	х	х	КФХ Рябова А.В.

2.4. Этапы, сроки и мероприятия реализации приоритетного проекта:

Приоритетный проект № 2	Этапы реализации (разбивка по годам)			
	Краткосрочный 1-3 года	Среднесрочный 4-6 лет	Долгосрочный более 6 лет	Пролонгация задач
Задачи: 1.1. Рост добавленной стоимости 1.4. Инвестиционное развитие				
Реконструкция второго двора животноводческой фермы	х	2017-2020 год	х	х
Реконструкция телятника на 200 голов с. Покровское	х	2017-2020 год	х	х
Реконструкция фермы д. Черенское	х	2017-2020 год	х	х
Приобретение сельскохозяйственной техники	х	2017-2020 год	х	х

2.5. Результаты и целевые показатели эффективности реализации программы:

Стратегическая задача	ед. изм.	Этапы реализации (разбивка по годам)			
		2017	2018	2019	2030
1.1. Рост добавленной стоимости 1.4. Инвестиционное развитие					
Объемы реализации					
Поголовье КРС	Гол.	331	350	370	400
Производство мяса	Т.	82	86	90	95
Реализация мяса	Т.	68	72	75	80
Создание новых рабочих мест	человек	10			

2.6. Взаимосвязь с документами стратегического планирования Вологодской области

Цели и задачи экономического развития района соответствуют стратегическим целям государственной политики на региональном уровне.

Приоритеты государственной политики в сфере экономики определены в Стратегии социально-экономического развития Вологодской области на

период до 2030 года, одобренной Постановлением Правительства Вологодской области от 17 октября 2016 года № 920.

2.7. Орган координации программы:

Органом координации проекта выступает администрация Чагодощенского муниципального района, осуществляющая контроль за реализацией проекта.

Непосредственная реализация проекта осуществляется КФХ Рябова А.В.

Проект № 3

3.1. Наименование проекта и краткая характеристика приоритетного проекта:

ООО «Покровское подворье» – «Разведение крупного рогатого скота мясного направления»

В конце 2016 года начало производственную деятельность ООО «Покровское подворье», которое ориентировано на разведение КРС мясного направления. На данный момент поголовье молодняка КРС составляет 502 головы. В перспективе ООО «Покровское подворье» планирует увеличить поголовье до 800 голов. Планируемый объем инвестиций составит 10 млн. рублей без привлечения заемных средств банков и иных финансовых институтов.

3.2. Цель приоритетного проекта: создание производства комплексной переработки древесины.

3.3. Комплекс мероприятий и участники:

Мероприятия	Участники реализации проекта (ответственный исполнитель, соисполнители, участники, партнеры)			
	Органы власти			Другие участники (конкретизируются)
	Муниципальный уровень	Региональный уровень	Федеральный уровень	
Реконструкция животноводческого комплекса	х	х	х	ООО «Покровское подворье»
Приобретение сельскохозяйственной техники	х	х	х	ООО «Покровское подворье»

3.4. Этапы, сроки и мероприятия реализации приоритетного проекта:

Приоритетный проект № 3	Этапы реализации (разбивка по годам)			
	Краткосрочный 1-3 года	Среднесрочный 4-6 лет	Долгосрочный более 6 лет	Пролонгация задач
Задачи:				
1.1. Рост добавленной стоимости				
1.4. Инвестиционное развитие				
Реконструкция	х	2017-2020 год	х	х

животноводческого комплекса				
Приобретение сельскохозяйственной техники	х	2017-2020 год	х	х

3.5. Результаты и целевые показатели эффективности реализации программы:

Стратегическая задача	ед. изм.	Этапы реализации (разбивка по годам)			
		2017	2018	2019	2030
1.1. Рост добавленной стоимости 1.4. Инвестиционное развитие					
Объемы реализации					
Поголовье КРС	Гол.	459	500	600	800
Производство мяса	Т.	102,9	112,1	134,5	179,3
Реализация мяса	Т.	67,5	73,5	88,2	117,6
Создание новых рабочих мест	человек	10			

3.6. Взаимосвязь с документами стратегического планирования Вологодской области

Цели и задачи экономического развития района соответствуют стратегическим целям государственной политики на региональном уровне.

Приоритеты государственной политики в сфере экономики определены в Стратегии социально-экономического развития Вологодской области на период до 2030 года, одобренной Постановлением Правительства Вологодской области от 17 октября 2016 года № 920.

3.7. Орган координации программы:

Органом координации проекта выступает администрация Чагодощенского муниципального района, осуществляющее контроль за реализацией проекта.

Непосредственная реализация проекта осуществляется ООО «Покровское подворье».

Проект № 4

4.1. Наименование проекта и краткая характеристика приоритетного проекта:

Индивидуальный предприниматель Таслунов Е.Б. – «Создание кафе-столовой (одновременно с базой водного туризма)»

ИП Таслунов Е.Б. планирует реализовать инвестиционный проект по двум направлениям: развитие сельского хозяйства и развитие туризма на территории района. Сроки реализации проекта 2013-2024 гг. Суть проекта заключается в организации сельскохозяйственного производства с переработкой с/х продукции и создании базы водного туризма.

В ходе реализации проекта планируется создать 22 рабочих места. Ориентировочная стоимость проекта 28 млн. рублей, без привлечения заемных средств банков и иных финансовых институтов.

4.2. Цель приоритетного проекта: создание сельскохозяйственного производства с переработкой с/х продукции и базы водного туризма.

4.3. Комплекс мероприятий и участники:

Мероприятия	Участники реализации проекта (ответственный исполнитель, соисполнители, участники, партнеры)			
	Органы власти			Другие участники (конкретизируются)
	Муниципальный уровень	Региональный уровень	Федеральный уровень	
Оформление земельного участка	Администрация Чагодощенского муниципального района	х	х	ИП Таслунов Е.Б.
Технологическое присоединение к электросетям	х	х	х	ИП Таслунов Е.Б.
Строительство животноводческого комплекса	х	х	х	ИП Таслунов Е.Б.
Строительство цеха переработки молочной продукции	х	х	х	ИП Таслунов Е.Б.
Строительство тепличного хозяйства	х	х	х	ИП Таслунов Е.Б.
Строительство базы водного туризма	х	х	х	ИП Таслунов Е.Б.

4.4. Этапы, сроки и мероприятия реализации приоритетного проекта:

Приоритетный проект № 4	Этапы реализации (разбивка по годам)			
	Краткосрочный 1-3 года	Среднесрочный 4-6 лет	Долгосрочный более 6 лет	Пролонгация задач
Задачи: 1.1. Рост добавленной стоимости 1.3. Инфраструктурное развитие 1.4. Инвестиционное развитие 2.3. Развитие рынка труда и обеспечение занятости населения				
Оформление земельного участка	2018-2019			
Технологическое присоединение к электросетям	2018-2019	х	х	х
Строительство животноводческого комплекса	х	х	2020-2030	х
Строительство цеха переработки	х	х	2020-2030	х

молочной продукции				
Строительство тепличного хозяйства	х	х	2020-2030	х
Строительство базы водного туризма	х	х	2020-2030	х

4.5. Результаты и целевые показатели эффективности реализации программы:

Стратегическая задача	ед. изм.	Этапы реализации (разбивка по годам)			
		2017	2018	2019	2030
1.1. Рост добавленной стоимости 1.3. Инфраструктурное развитие 1.4. Инвестиционное развитие 2.3. Развитие рынка труда и обеспечение занятости населения					
Создание новых рабочих мест	человек				22

4.6. Взаимосвязь с документами стратегического планирования Вологодской области

Цели и задачи экономического развития района соответствуют стратегическим целям государственной политики на региональном уровне.

Приоритеты государственной политики в сфере экономики определены в Стратегии социально-экономического развития Вологодской области на период до 2030 года, одобренной Постановлением Правительства Вологодской области от 17 октября 2016 года № 920.

4.7. Орган координации программы:

Органом координации проекта выступает администрация Чагодощенского муниципального района, осуществляющее контроль за реализацией проекта.

Непосредственная реализация проекта осуществляется ИП Талсунов Е.Б.

Проект № 5

5.1. Наименование проекта и краткая характеристика приоритетного проекта:

ООО «СМПС» – «Проект по углубленной переработке древесины»

В лесном секторе началась реализация инвестиционного проекта по углубленной переработке древесины. Компания ООО «СМПС», которая является одним из основных арендаторов лесных угодий, занимается заготовкой древесины хвойных пород. Проект рассчитан к реализации в течение 2017-2020 годов в три этапа.

В рамках первого этапа, в 2017 году предприятие приступило к заготовке низкосортной лиственной древесины (березы, осины, ольхи). Общий объем заготовки составляет порядка 2000 кубометров в месяц. Также

приобретено современное древокольное оборудование, производительностью 1000 кубометров в месяц, что позволит полностью обеспечить потребности населения в колотых дровах. Объем вложенных инвестиций составил 25 млн. рублей, без привлечения заемных средств банков и иных финансовых институтов.

В течение 2017 года планируется создать порядка 20 новых рабочих мест. В рамках второго и третьего этапов реализации проекта планируется создание производства сухой доски, клееного бруса и заготовок для мебельного производства, а также переработка отходов лесопиления в виде производства технологической щепы и топливных брикетов. При этом объем направляемых инвестиций составит порядка 160 млн. рублей, дополнительно будет создано около 20 рабочих мест.

5.2. Цель приоритетного проекта: создание производства по углубленной переработке древесины

5.3. Комплекс мероприятий и участники:

Мероприятия	Участники реализации проекта (ответственный исполнитель, соисполнители, участники, партнеры)			
	Органы власти			Другие участники (конкретизируются)
	Муниципальный уровень	Региональный уровень	Федеральный уровень	
Разработка проектно-сметной документации	х	х	х	ООО «СМПС»
Оформление земельного участка	Администрация Чагодощенского муниципального района	х	х	ООО «СМПС»
Приобретение древокольного оборудования	х	х	х	ООО «СМПС»
Создание производства сухой доски, клееного бруса и заготовок для мебельного производства	х	х	х	ООО «СМПС»
Создание производства технической щепы и топливных брикетов	х	х	х	ООО «СМПС»

5.4. Этапы, сроки и мероприятия реализации приоритетного проекта:

Приоритетный проект № 6	Этапы реализации (разбивка по годам)			
	Краткосрочный 1-3 года	Среднесрочный 4-6 лет	Долгосрочный более 6 лет	Пролонгация задач
Задачи: 1.1. Рост добавленной стоимости 1.3. Инфраструктурное развитие 1.4. Инвестиционное развитие 2.3. Развитие рынка труда и обеспечение занятости населения				
Разработка проектно-сметной документации	х	2017-2020 год	х	х
Оформление земельного участка	х	2017-2020 год	х	х
Приобретение дровокольного оборудования	х	2017-2020 год	х	х
Создание производства сухой доски, клееного бруса и заготовок для мебельного производства	х	2017-2020 год	х	х
Создание производства технической щепы и топливных брикетов	х	2017-2020 год	х	х

5.5. Результаты и целевые показатели эффективности реализации программы:

Стратегическая задача	ед. изм.	Этапы реализации (разбивка по годам)			
		2017	2018	2019	2030
1.1. Рост добавленной стоимости 1.3. Инфраструктурное развитие 1.4. Инвестиционное развитие 2.3. Развитие рынка труда и обеспечение занятости населения					
Создание новых рабочих мест	человек	45			

5.6. Взаимосвязь с документами стратегического планирования Вологодской области

Цели и задачи экономического развития района соответствуют стратегическим целям государственной политики на региональном уровне.

Приоритеты государственной политики в сфере экономики определены в Стратегии социально-экономического развития Вологодской области на период до 2030 года, одобренной Постановлением Правительства Вологодской области от 17 октября 2016 года № 920.

5.7. Орган координации программы:

Органом координации проекта выступает администрация Чагодощенского муниципального района, осуществляющее контроль за реализацией проекта.

Непосредственная реализация проекта осуществляется ООО «СМПС».

Проект № 6

6.1. Наименование проекта и краткая характеристика приоритетного проекта:

ООО «Трудовые машины» – «Организация производства оснастки для изготовления стеклотары и укупорки»

Проект рассчитан на обеспечение стеклотарных заводов деталями для частей пресс-форм, используемых в стеклоформирующих машинах сократив при этом поток импортных деталей.

Проект предполагается реализовывать в два этапа:

I этап – «Выпуск оснастки преимущественно из углеродистого материала», 2017-2020 гг. Реализация проекта на первом этапе включает в себя закупку фрезерного станка, специального дополнительного оборудования, оснастки и приспособлений, а также отработку технологического процесса с учетом увеличения номенклатуры производимого товара.

II этап – «Выпуск оснастки для изготовления стеклотары и укупорки», 2018-2023 гг. Реализация проекта на втором этапе включает в себя закупку специальных станков для обработки чугуна, металла, бронзы, углерода и пр., оснастку и дополнительное оборудования к ним, покупка (долгосрочная аренда) земельного участка, строительство цеха, офисного здания, коммунально-бытовых построек, инфраструктуры.

Общая стоимость проекта: 50 млн. руб. без привлечения заемных средств банков и иных финансовых институтов, дополнительно будет создано около 25 рабочих мест.

6.2. Цель приоритетного проекта: создание производства оснастки для изготовления стеклотары и укупорки.

6.3. Комплекс мероприятий и участники:

Мероприятия	Участники реализации проекта (ответственный исполнитель, соисполнители, участники, партнеры)			
	Органы власти			Другие участники (конкретизируются)
	Муниципальный уровень	Региональный уровень	Федеральный уровень	
Разработка проектно-сметной документации	х	х	х	ООО «Трудовые машины»
Оформление земельного участка	Администрация Чагодощенского муниципального района	х	х	ООО «Трудовые машины»
Приобретение фрезерного станка, специального доп. оборудования, оснастки и приспособлений	х	х	х	ООО «Трудовые машины»

Строительство цеха, офисного здания, коммунально-бытовых построек	x	x	x	ООО «Трудовые машины»
Подключение к сетям инженерной инфраструктуры	x	x	x	ООО «Трудовые машины»
Приобретение станков для обработки чугуна, металла, бронзы, углерода, оснастки и доп. оборудования к ним	x	x	x	ООО «Трудовые машины»

6.4. Этапы, сроки и мероприятия реализации приоритетного проекта:

Приоритетный проект № 7	Этапы реализации (разбивка по годам)			
	Краткосрочный 1-3 года	Среднесрочный 4-6 лет	Долгосрочный более 6 лет	Пролонгация задач
Задачи: 1.1. Рост добавленной стоимости 1.3. Инфраструктурное развитие 1.4. Инвестиционное развитие 2.3. Развитие рынка труда и обеспечение занятости населения				
Разработка проектно-сметной документации	x	2017-2020 годы	x	x
Оформление земельного участка	x	x	2017-2023 годы	x
Приобретение фрезерного станка, специального доп. оборудования, оснастки и приспособлений	x	x	2017-2023 годы	x
Строительство цеха, офисного здания, коммунально-бытовых построек	x	x	2017-2023 годы	x
Подключение к сетям инженерной инфраструктуры	x	x	2017-2023 годы	x
Приобретение станков для обработки чугуна, металла, бронзы, углерода, оснастки и доп. оборудования к ним	x	x	2017-2023 годы	x

6.5. Результаты и целевые показатели эффективности реализации программы:

Стратегическая задача	ед. изм.	Этапы реализации (разбивка по годам)			
		2017	2018	2019	2030
1.1. Рост добавленной стоимости 1.3. Инфраструктурное развитие 1.4. Инвестиционное развитие 2.3. Развитие рынка труда и обеспечение занятости населения					
Создание новых рабочих мест	человек	25			

6.6. Взаимосвязь с документами стратегического планирования Вологодской области

Цели и задачи экономического развития района соответствуют стратегическим целям государственной политики на региональном уровне.

Приоритеты государственной политики в сфере экономики определены в Стратегии социально-экономического развития Вологодской области на период до 2030 года, одобренной Постановлением Правительства Вологодской области от 17 октября 2016 года № 920.

6.7. Орган координации программы:

Органом координации проекта выступает администрация Чагодощенского муниципального района, осуществляющее контроль за реализацией проекта.

Непосредственная реализация проекта осуществляется ООО «Трудовые машины».

Проект № 7

7.1. Наименование проекта и краткая характеристика приоритетного проекта:

ООО «Гостеприимство» – создание многофункционального комплекса придорожного сервиса.

Через Чагодощенский район проходит федеральная автомобильная дорога Вологда – Новая Ладога (А-114), являющаяся основной транспортной осью района. Через этот участок осуществляется значительный грузовой и пассажиро-транспортный поток, который в перспективе будет возрастать. В соответствии с планами развития Вологодской области (Концепции развития) уже к 2030 году объем перевозимых грузов по данному направлению возрастет в 2-3 раза. На данном участке недостаточно развита придорожная инфраструктура. В состав придорожного комплекса будут входить АЗС, кафе, магазин и автомобильная площадка. Поэтому планируется создание объекта придорожного сервиса. Стоимость проекта составляет 135 млн. руб. Строительство и эксплуатация такого объекта позволит создать 25-30 новых рабочих мест и даст дополнительный доход в бюджет района.

7.2. Цель приоритетного проекта: Создание объекта придорожного сервиса.

7.3. Комплекс мероприятий и участники:

Мероприятия	Участники реализации проекта (ответственный исполнитель, соисполнители, участники, партнеры)			
	Органы власти			Другие участники (конкретизируются)
	Муниципальный уровень	Региональный уровень	Федеральный уровень	
Оформление земельного участка	х	х	х	ООО «Гостеприимство»
Получение	х	х	х	ООО

разрешения на строительство				«Гостеприимство»
Разработка ПСД	x	x	x	ООО «Гостеприимство»
Строительство объекта	x	x	x	ООО «Гостеприимство»

7.4. Этапы, сроки и мероприятия реализации приоритетного проекта:

Приоритетный проект № 8	Этапы реализации (разбивка по годам)			
	Краткосрочный 1-3 года	Среднесрочный 4-6 лет	Долгосрочный более 6 лет	Пролонгация задач
Задачи: 1.1. Рост добавленной стоимости 1.3. Инфраструктурное развитие 1.4. Инвестиционное развитие 2.3. Развитие рынка труда и обеспечение занятости населения				
Оформление земельного участка	2017 год	x	x	x
Получение разрешения на строительство	2017 год	x	x	x
Разработка ПСД	2017 год	x	x	x
Строительство объекта	x	2017-2019 год	x	x

7.5. Результаты и целевые показатели эффективности реализации программы:

Стратегическая задача	ед. изм.	Этапы реализации (разбивка по годам)			
		2017	2018	2019	2030
1.1. Рост добавленной стоимости 1.3. Инфраструктурное развитие 1.4. Инвестиционное развитие 2.3. Развитие рынка труда и обеспечение занятости населения					
Создание новых рабочих мест	человек	25-30			

7.6. Взаимосвязь с документами стратегического планирования Вологодской области

Цели и задачи экономического развития района соответствуют стратегическим целям государственной политики на региональном уровне.

Приоритеты государственной политики в сфере экономики определены в Стратегии социально-экономического развития Вологодской области на период до 2030 года, одобренной Постановлением Правительства Вологодской области от 17 октября 2016 года № 920.

7.7. Орган координации программы:

Органом координации проекта выступает администрация Чагодощенского муниципального района, осуществляющая контроль за реализацией проекта.

Непосредственная реализация проекта осуществляется ООО «Гостеприимство».

Проект № 8

8.1. Наименование проекта и краткая характеристика приоритетного проекта:

ООО «Емельяновская биофабрика» – «Строительство цеха по производству мармелада и шоколадной глазури»

На территории муниципального образования осуществляет свою деятельность ООО «Емельяновская биофабрика» с 2014 года. Само предприятие находится в Хвойнинском районе Новгородской области и занимается заготовкой и переработкой дикорастущих пищевых лесных ресурсов. Объем инвестиций не предусматривает привлечения заемных средств банков и иных финансовых институтов. В 2014 году администрацией Чагодощенского муниципального района было передано в аренду двухэтажное здание общей площадью площадью 757,2 м².

В 2016 году предприятие заготовило 40 тонн готовой продукции. На предприятии трудится 5 человек на постоянной основе, 104 - были заняты на сборе и сортировке иван-чая. Новшеством в 2016 году стало изготовление варенья из сосновых шишек и джема из иван-чая. В планах предприятия – наращивание производства, открытие в поселке цеха по производству мармелада из дикорастущих ягод и растений, а также изготовление шоколадной глазури.

8.2. Цель приоритетного проекта: создание производства мармелада и шоколадной глазури.

8.3. Комплекс мероприятий и участники:

Мероприятия	Участники реализации проекта (ответственный исполнитель, соисполнители, участники, партнеры)			
	Органы власти			Другие участники (конкретизируются)
	Муниципальный уровень	Региональный уровень	Федеральный уровень	
Разработка проектно-сметной документации	х	х	х	ООО «Емельяновская биофабрика»
Строительство цеха	х	х	х	ООО «Емельяновская биофабрика»
Монтаж оборудования	х	х	х	ООО «Емельяновская биофабрика»

8.4. Этапы, сроки и мероприятия реализации приоритетного проекта:

Приоритетный проект № 9	Этапы реализации (разбивка по годам)			
	Краткосрочный 1-3 года	Среднесрочный 4-6 лет	Долгосрочный более 6 лет	Пролонгация задач
Задачи: 1.1. Рост добавленной стоимости 1.3. Инфраструктурное развитие				

1.4. Инвестиционное развитие 2.3. Развитие рынка труда и обеспечение занятости населения				
Разработка проектно-сметной документации	2018-2021 год	х	х	х
Строительство цеха	2022 год	х	х	х
Монтаж оборудования	х	х	2022-2030 год	х

8.5. Результаты и целевые показатели эффективности реализации программы:

Стратегическая задача	ед. изм.	Этапы реализации (разбивка по годам)			
		2017	2018	2019	2030
1.1. Рост добавленной стоимости 1.3. Инфраструктурное развитие 1.4. Инвестиционное развитие 2.3. Развитие рынка труда и обеспечение занятости населения					
Создание новых рабочих мест	человек	Показатели уточняются			
Производство мармелада и шоколадной глазури	т	Показатели уточняются			

8.6. Взаимосвязь с документами стратегического планирования Вологодской области

Цели и задачи экономического развития района соответствуют стратегическим целям государственной политики на региональном уровне.

Приоритеты государственной политики в сфере экономики определены в Стратегии социально-экономического развития Вологодской области на период до 2030 года, одобренной Постановлением Правительства Вологодской области от 17 октября 2016 года № 920.

8.7. Орган координации программы:

Органом координации проекта выступает администрация Чагодощенского муниципального района, осуществляющее контроль за реализацией проекта.

Непосредственная реализация проекта осуществляется ООО «Емельяновская биофабрика».

Проект № 9

9.1. Наименование проекта и краткая характеристика приоритетного проекта:

ООО «Северная стеклотарная компания» – «Второй этап строительства стеклотарного производства»

ООО «Северная стеклотарная компания» реализует два этапа инвестиционного проекта. Первый этап предусматривает строительство производственных мощностей на ныне арендуемом земельном участке.

На втором этапе компания построит новое структурное подразделение, где будут расположены участки охлаждения, упаковки и складирования готовой продукции. Примечательно, что оба этапа будут реализованы

одновременно, а в результате модернизации производственные мощности завода возрастут почти на 200%.

Объем инвестиций превысит 2 млрд. руб.

9.2. Цель приоритетного проекта: создание производства высококачественной стеклянной продукции.

9.3. Комплекс мероприятий и участники:

Мероприятия	Участники реализации проекта (ответственный исполнитель, соисполнители, участники, партнеры)			
	Органы власти			Другие участники (конкретизируются)
	Муниципальный уровень	Региональный уровень	Федеральный уровень	
Разработка проектно-сметной документации	x	x	x	ООО «Северная стеклотарная компания»
Строительство и оснащение составного цеха	x	x	x	ООО «Северная стеклотарная компания»
Строительство и оснащение стекловаренной печи	x	x	x	ООО «Северная стеклотарная компания»
Строительство и оснащение горячего участка производства стеклоизделий	x	x	x	ООО «Северная стеклотарная компания»
Реконструкция энергоресурсов	x	x	x	ООО «Северная стеклотарная компания»
Водоотведение, ливневая канализация, очистные сооружения и т.д.	x	x	x	ООО «Северная стеклотарная компания»

9.4. Этапы, сроки и мероприятия реализации приоритетного проекта:

Приоритетный проект № 10	Этапы реализации (разбивка по годам)			
	Краткосрочный 1-3 года	Среднесрочный 4-6 лет	Долгосрочный более 6 лет	Пролонгация задач
Задачи: 1.1. Рост добавленной стоимости 1.3. Инфраструктурное развитие 1.4. Инвестиционное развитие 2.3. Развитие рынка труда и обеспечение занятости населения				
Разработка проектно-сметной документации	2017 год	x	x	x

Строительство и оснащение составного цеха	х	2018-2019 год	х	х
Строительство и оснащение стекловаренной печи	х	2018-2019 год	х	х
Строительство и оснащение горячего участка производства стеклоизделий	х	2018-2019 год	х	х
Реконструкция энергоресурсов	х	2018-2019 год	х	х
Водоотведение, ливневая канализация, очистные сооружения и т.д.	х	2018-2019 год	х	х

9.5. Результаты и целевые показатели эффективности реализации программы:

Стратегическая задача	ед. изм.	Этапы реализации (разбивка по годам)			
		2017	2018	2019	2030
1.1. Рост добавленной стоимости 1.3. Инфраструктурное развитие 1.4. Инвестиционное развитие 2.3. Развитие рынка труда и обеспечение занятости населения					
Создание новых рабочих мест	человек	Показатели уточняются			
Производство стеклотрубки	млн. шт/год	124			

9.6. Взаимосвязь с документами стратегического планирования Вологодской области

Цели и задачи экономического развития района соответствуют стратегическим целям государственной политики на региональном уровне.

Приоритеты государственной политики в сфере экономики определены в Стратегии социально-экономического развития Вологодской области на период до 2030 года, одобренной Постановлением Правительства Вологодской области от 17 октября 2016 года № 920.

9.7. Орган координации программы:

Органом координации проекта выступает администрация Чагодощенского муниципального района, осуществляющее контроль за реализацией проекта.

Непосредственная реализация проекта осуществляется ООО «Северная стеклотарная компания».

XI. Порядок согласования и утверждения Стратегии

Порядок согласования и утверждения Стратегии включает в себя:

11.1. Разработка проекта Стратегии и внесение изменений в Стратегию осуществляется при непосредственном руководстве Главы района.

11.2. Вынесение проекта Стратегии на публичные слушания (общественное обсуждение) осуществляется в соответствии с Уставом Чагодощенского муниципального района.

11.3. Согласование в отраслевых департаментах области документов стратегического планирования, необходимых для осуществления бюджетного процесса в Чагодощенском муниципальном районе.

11.4. Проект Стратегии, доработанный с учетом замечаний и предложений согласовывается Департаментом стратегического планирования области на соответствие целям, стратегическим приоритетам и задачам социально-экономического развития, закрепленным в региональных документах стратегического планирования.

11.5. Утверждение Стратегии осуществляется в соответствии с Уставом Чагодощенского муниципального района.

11.6. Представление Стратегии в Департамент стратегического планирования области для включения в реестр (перечень) документов стратегического планирования социально-экономического развития Вологодской области.

XII. Порядок внесения изменений с Стратегию

12.1. Процедура внесения изменений в Стратегию аналогичная процедуре согласования.

12.2. Утверждение доработанной Стратегии осуществляется в соответствии с Уставом Чагодощенского муниципального района.

12.3. Утвержденная Стратегия с внесенными в нее корректировками представляется в Департамент стратегического планирования области для внесения изменений в реестр (перечень) документов стратегического планирования социально-экономического развития Вологодской области.

XIII. Мониторинг и контроль реализации Стратегии

13.1. Целью мониторинга реализации Стратегии и иных документов стратегического планирования является повышение эффективности функционирования системы стратегического планирования, осуществляемого на основе комплексной оценки основных социально-экономических и финансовых показателей, содержащихся в документах стратегического планирования, а также повышение эффективности деятельности участников стратегического планирования по достижению в установленные сроки запланированных показателей социально-экономического развития района.

13.2. Основными задачами мониторинга и контроля реализации Стратегии и иных документов стратегического планирования и являются:

1) сбор, систематизация и обобщение информации о социально-экономическом развитии района;

2) оценка степени достижения запланированных целей социально-экономического развития района;

3) оценка качества Стратегии и иных документов стратегического планирования, разрабатываемых в рамках целеполагания, прогнозирования, планирования и программирования;

4) оценка результативности и эффективности Стратегии и иных документов стратегического планирования, разрабатываемых в рамках планирования и программирования отраслей экономики и сфер муниципального управления;

5) оценка результативности и эффективности реализации решений, принятых в процессе стратегического планирования;

6) оценка влияния внутренних и внешних условий на плановый и фактический уровни достижения целей социально-экономического развития района;

7) оценка соответствия плановых и фактических сроков, результатов реализации Стратегии и иных документов стратегического планирования и ресурсов, необходимых для их реализации;

8) оценка уровня социально-экономического развития района, проведение анализа, выявление возможных рисков и угроз и своевременное принятие мер по их предотвращению;

9) оценка достижения целей социально-экономического развития района.

13.3. Документами, в которых отражаются результаты мониторинга реализации Стратегии и иных документов стратегического планирования в сфере социально-экономического развития района:

1) отчет Главы района, глав муниципальных образований района о результатах своей деятельности либо о деятельности администрации муниципального образования и иных подведомственных главе муниципального образования органов местного самоуправления, сводный годовой доклад о ходе реализации и об оценке эффективности реализации муниципальных программ.

13.4. Порядок осуществления мониторинга и контроля реализации Стратегии и иных документов стратегического планирования и подготовки документов осуществляется в порядке, определяемом нормативно-правовыми актами.

13.5. Документы, в которых отражаются результаты мониторинга реализации Стратегии и иных документов стратегического планирования, подлежат размещению на официальном сайте администрации района, за исключением сведений, отнесенных к государственной, коммерческой, служебной и иной охраняемой законом тайне.